



**Organismo Andino de Salud  
Convenio Hipólito Unanue**



# **SITUACIÓN ACTUAL DE LA PANDEMIA COVID-19 A NIVEL MUNDIAL Y EN LOS PAÍSES ANDINOS**

**Luis Beingolea More  
Patricia Jiménez López  
Bertha Luz Pineda Restrepo**

**Lima, 19 de abril de 2021**



# Situación de la Pandemia en el mundo al 19-04-2021. 07:17



La pandemia sigue creciendo por 6 semanas consecutivas, notificándose más de 5.3 millones de casos nuevos en la última semana y 7 % más de nuevos fallecidos correspondientes a la tercera semana del mes de abril 2021.



## Distribución de casos confirmados, fallecidos y letalidad por COVID-19 en regiones del mundo. 19-04-2021 08:57

Global/Regiones	Casos confirmados	%	Fallecidos confirmados	%	Letalidad (%)
Mundo	142,177,312	100	3,035,592	100	2.1
Europa	42,891,581	30.17	977,046	32.19	2.3
NA/CA/C	37,421,926	26.32	846,975	27.90	2.3
Asia	33,925,904	23.86	468,739	15.44	1.4
Suramerica	23,406,805	16.46	623,435	20.54	2.7
Africa	4,469,870	3.14	118,224	3.89	2.6
Oceanía	61,226	0.04	1,173	0.04	1.9

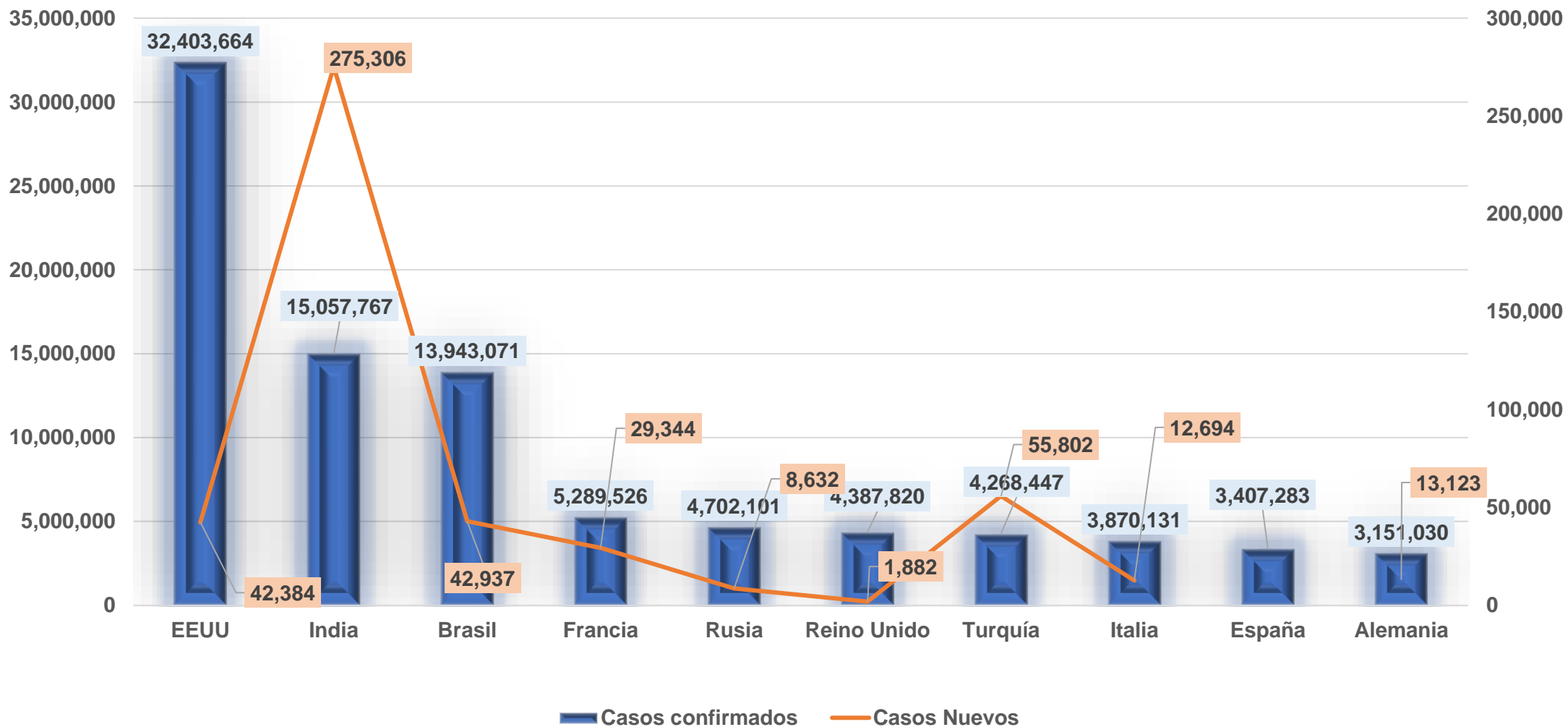
América, tiene el 43 % de casos confirmados (60'225,942/139'855,990) y el 48 % (1'455,739/3'002,694) Europa (Francia y Rusia), NA/CA/C (EEUU y México), Asia (India y Turquía), Suramérica (Brasil, Argentina), África (Sudáfrica y Marruecos), Oceanía (Australia y Polinesia Francesa).



# Casos de COVID-19 en el mundo al 18-04-2021

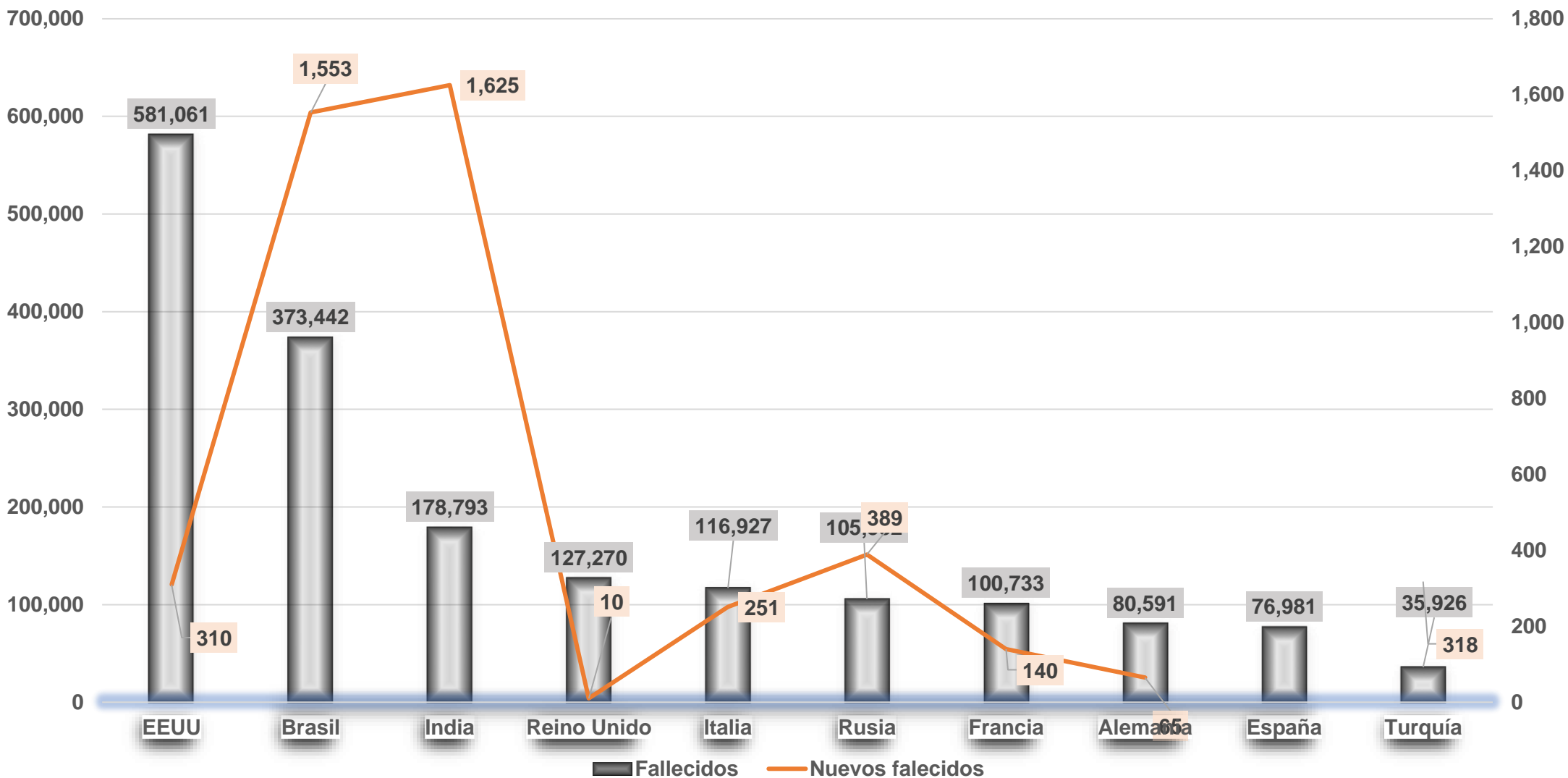


# Gráfico de casos confirmados y nuevos casos de COVID-19 en 10 países con más casos en el mundo. 18-04-2021



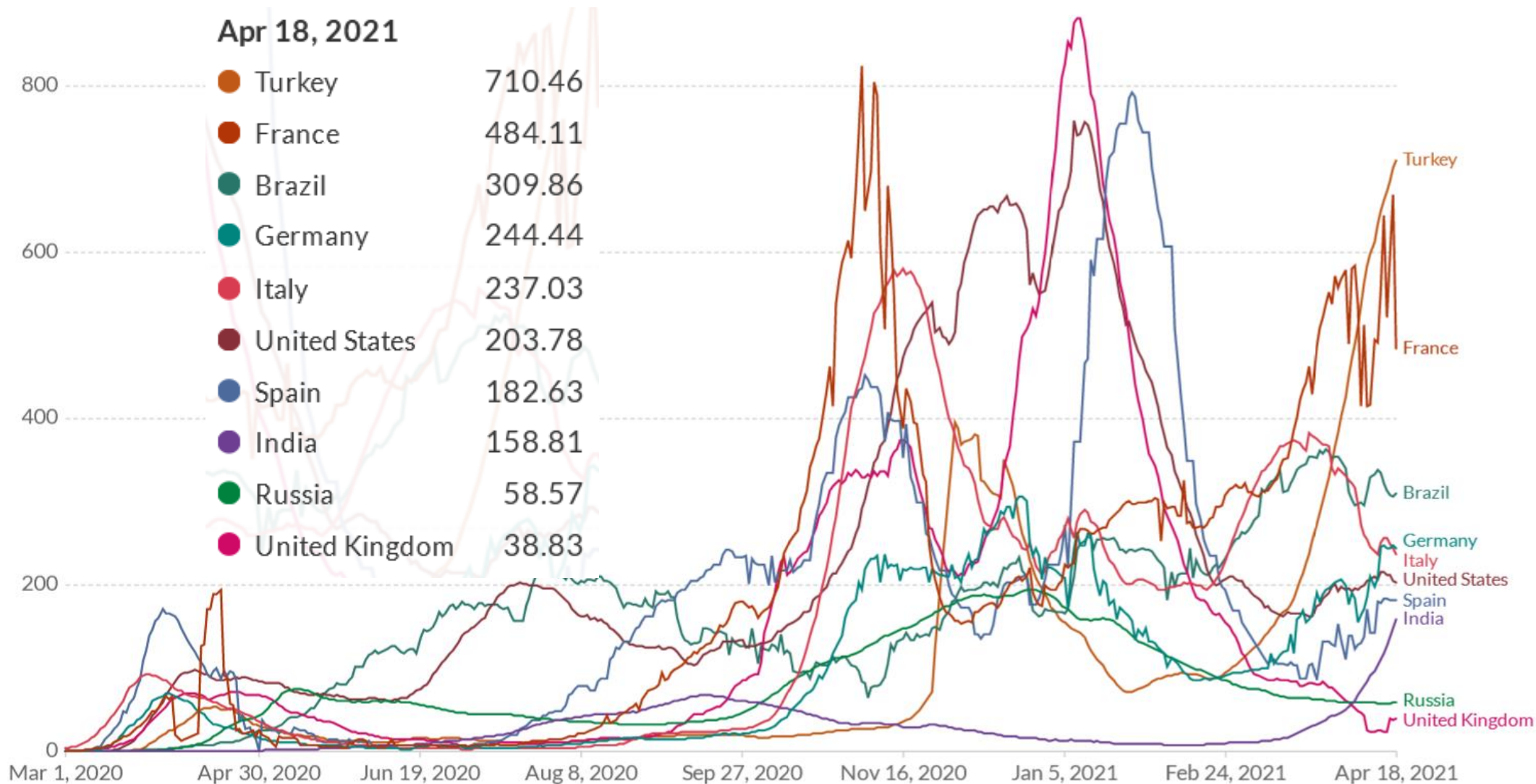


# Gráfico de fallecidos y nuevos fallecidos de COVID-19 en 10 países con más casos en el mundo. 18-04-2021



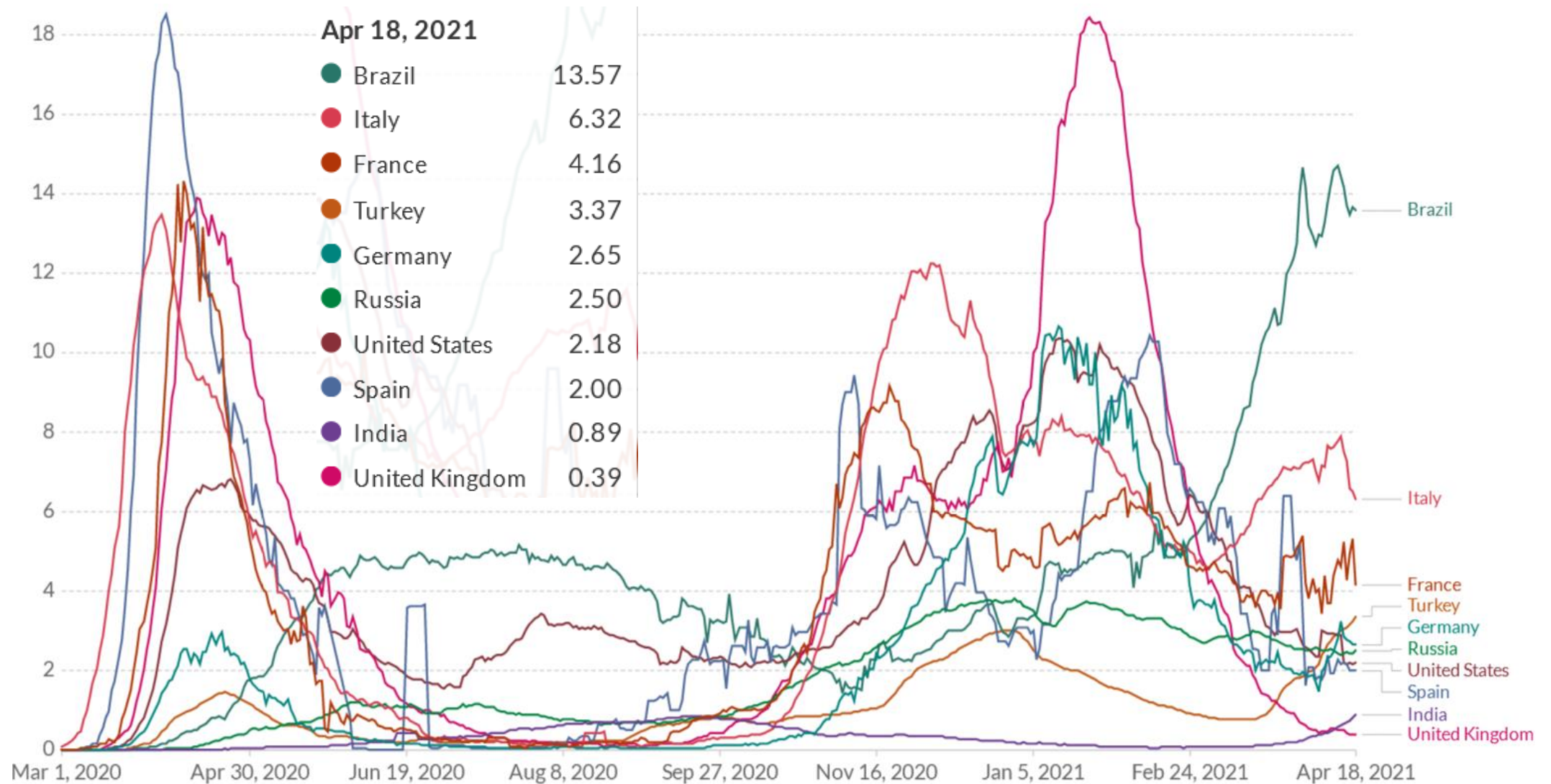


# Gráfico casos confirmados de COVID-19 por millón de habitantes en 10 países con más casos en el mundo. 18-04-2021





# Gráfico fallecidos de COVID-19 por millón de habitantes en 10 países con más casos en el mundo. 18-04-2021



Source: Johns Hopkins University CSSE COVID-19 Data

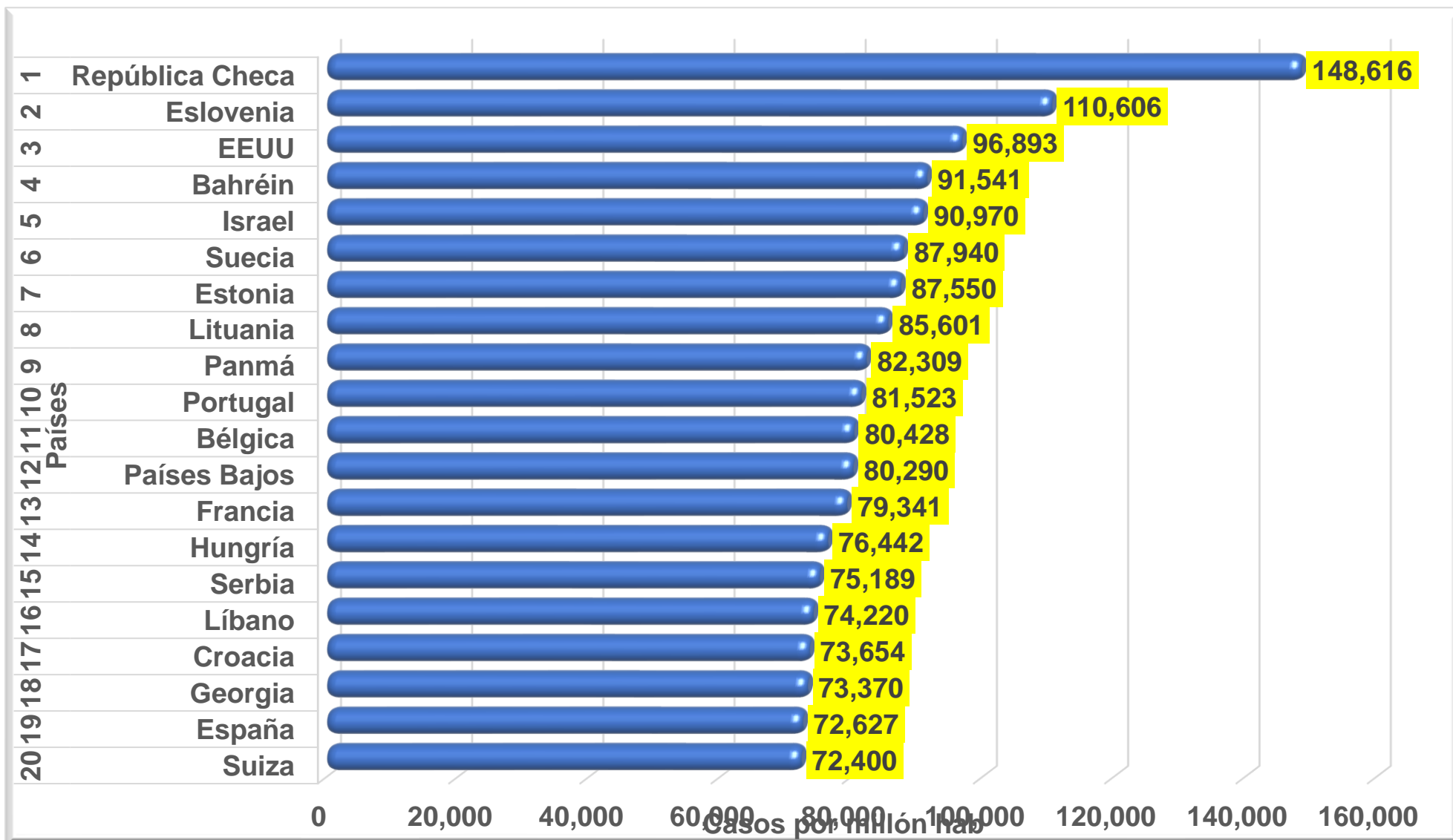
CC BY

<https://ourworldindata.org/covid-cases>



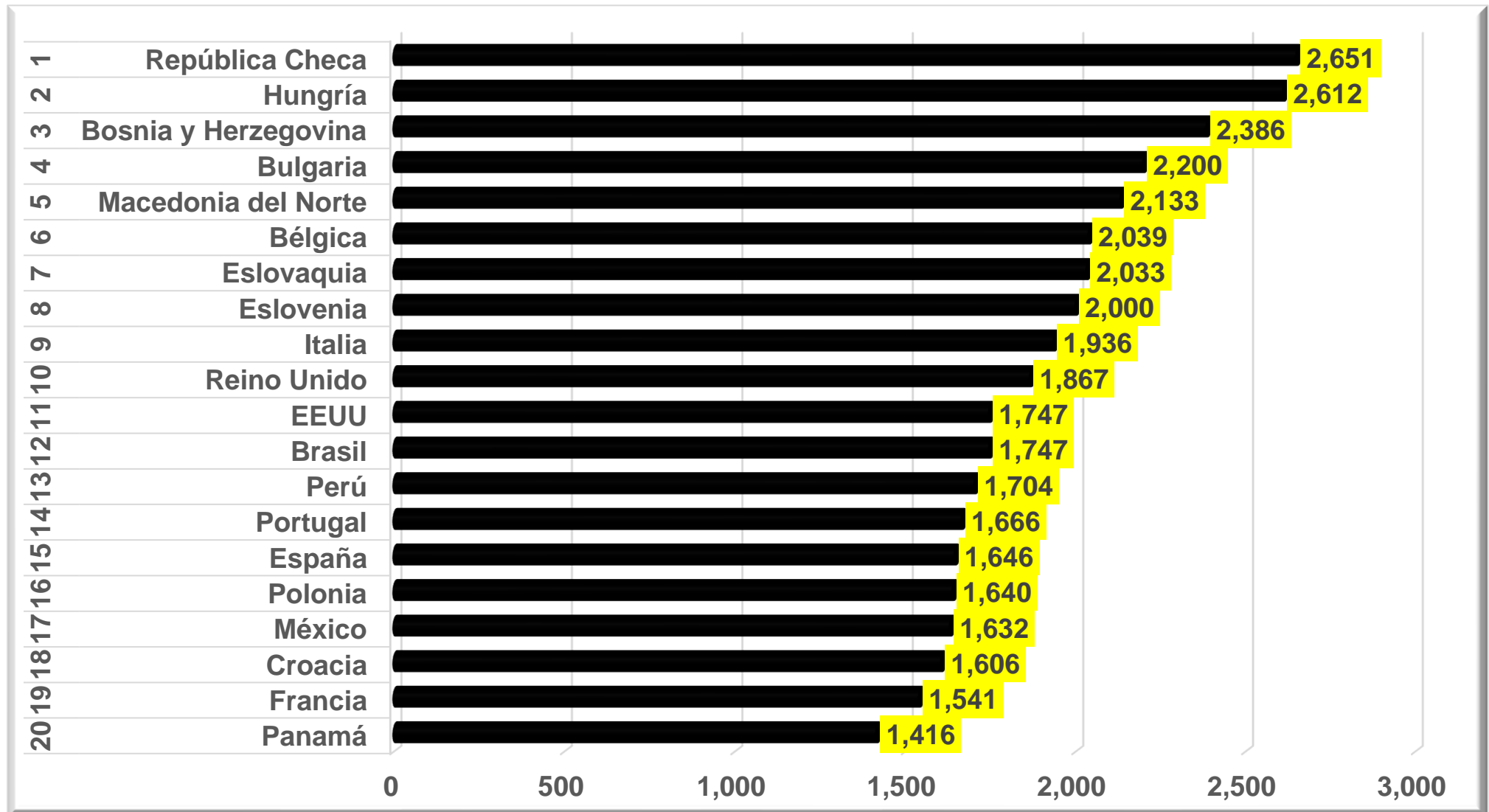


# Gráfico de casos confirmados por millón de habitantes de COVID-19 en 20 países en el mundo. 18-04-2021





# Gráfico de fallecidos de COVID-19 por millón de habitantes en 20 países con mas casos en el mundo. 18-04-2021





# Avances de la vacunación contra el COVID-19 en el mundo y en los países andinos

# COVID-19 en los países andinos

19 de abril 2021 – Hora 6:30



País	Casos totales	Muertes totales	Total recuperados	Total Casos/ 1 millón de habitantes	Muertes / 1 millón habitantes
<b>Bolivia</b>	289,066	12,648	238,195	24,498	1,072
<b>Chile</b>	1,124,718	25,177	1,058,635	58,437	1,308
<b>Colombia</b>	2,652,947	68,328	2,471,498	51,700	1,332
<b>Ecuador</b>	360,546	17,703	309,541	20,192	991
<b>Perú</b>	1,704,757	57,230	1,627,965	51,138	1,717
<b>Venezuela</b>	183,190	1,905	165,959	6,457	67
<b>Total</b>	<b>6,315,224</b>	<b>182,991</b>	<b>5,871,793</b>	<b>38,626</b>	<b>1119</b>

Elaborado ORAS-CONHU a partir de datos de <https://www.worldometers.info/coronavirus/>  
Institutos Nacionales de Estadística de los países andinos

# Avances en la vacunación contra el coronavirus

## 19 de abril 2021 – Hora 6:50



Países	Dosis administradas		% de población	
	Por 100 personas	Total	Vacunado	Total/ vacunado
<b>Mundo</b>	<b>12</b>	<b>904,534,276</b>		
<b>Israel</b>	116	10,327,726	60 %	56 %
<b>Seychelles</b>	116	112,194	68 %	47 %
<b>Emiratos Árabes U</b>	100	9,630,200	-	-
<b>Chile</b>	70	13,160,206	41 %	29 %
<b>Bahréin</b>	69	1.077.488	38 %	30 %
<b>Reino Unido</b>	64	42,780,069	49 %	15 %
<b>Bután</b>	63	478,533	63 %	-
<b>San Marino</b>	63	21,390	38 %	25 %
<b>Estados Unidos</b>	63	209,406,814	40 %	25 %
<b>Maldivas</b>	61	313,363	54 %	6,8 %

Fuente: OurWorldInData The New York Times

<https://www.nytimes.com/interactive/2021/world/covid-vaccinations-tracker.html>

# Avances de vacunación contra el coronavirus en la región Andina



Puesto	Países	Principales vacunas	Dosis administradas		% de población	
			Por 100 personas	Total	Vacunado	Total/ vacunado
85	Bolivia	AstraZeneca, Sinopharm / Sputnik V	4,7	530,496	3,2 %	1,5 %
4	Chile	Pfizer / BioNTech, Sinovac	70	13,160,206	41 %	29 %
77	Colombia	Pfizer/BioNTech, Sinovac	7.5	3.707.216	5,2 %	2,3 %
94	Ecuador	Pfizer/BioNTech	3.2	545,132	2,2 %	1,0 %
92	Perú	Pfizer / BioNTech, Sinopharm /	3.9	1,239,859	2,2 %	1,6 %
123	Venezuela	Sputnik V	0,9	250.000	0,9 %	-

**Total dosis administradas: 19,183,159**

Fuente: Ministerios de Salud andinos, OurWorldInData  
y The New York Times

<https://www.nytimes.com/interactive/2021/world/covid-vaccinations-tracker.html>

Consulta 19-04-2021 – 8:00 hora Perú



# Situación COVID-19 y vacunación y en los países andinos



# BOLIVIA

Salar de Uyuni



# REPORTE COVID-19 EN BOLIVIA N° 399

Domingo, 18 de abril de 2021 (21:30)



## 521 NUEVOS CASOS



RECUPERADOS

238.195

HOY +882

ACTIVOS

38.223

SOSPECHOSOS

722

DECESOS

12.648

HOY +14

ACUMULADOS

289.066

DESCARTADOS

757.773



# Avances vacunación COVID-19 Bolivia

REGÍSTRATE

¿Cómo registrarse?

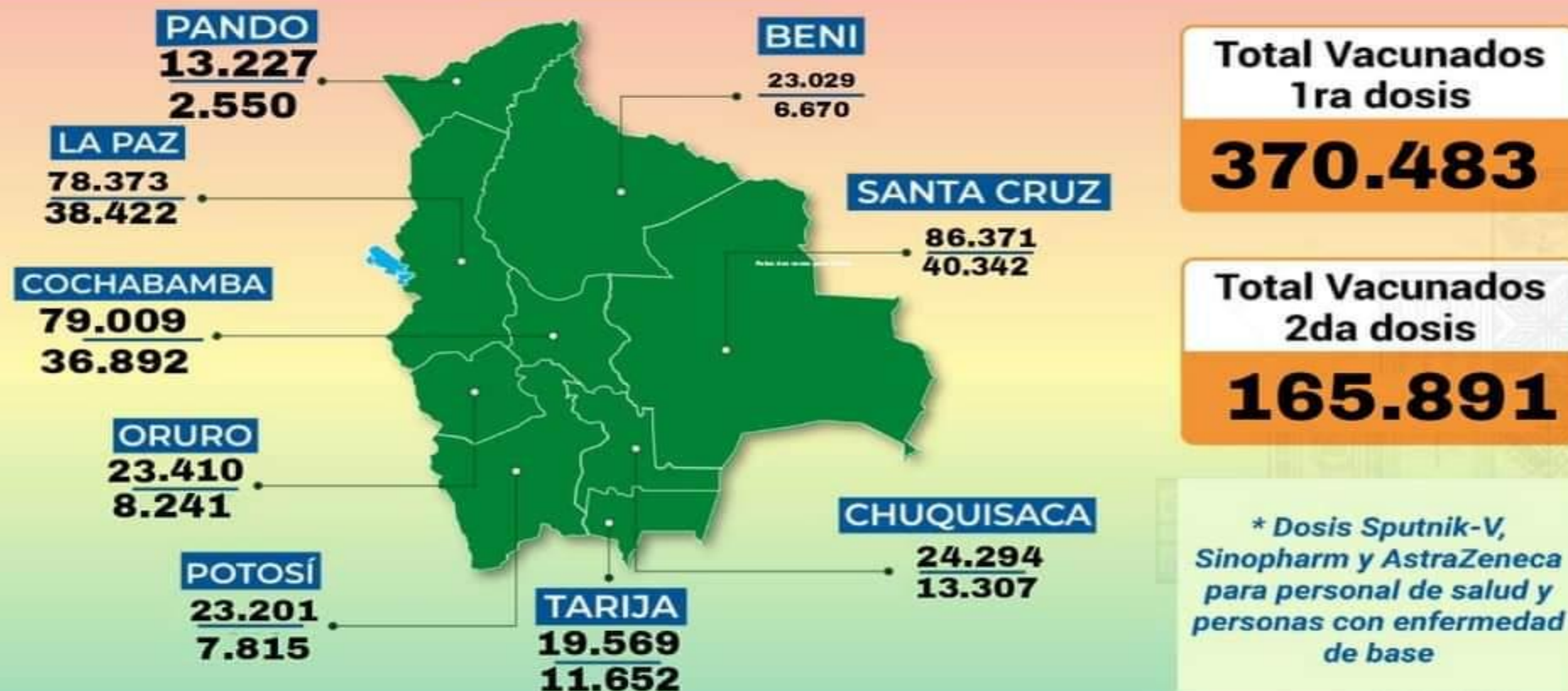


## REPORTE N° 61 DE VACUNACIÓN CONTRA LA COVID-19 EN BOLIVIA sábado, 17 de abril de 2021 (20:00)



ESTADO PLURINACIONAL DE  
BOLIVIA

MINISTERIO DE  
SALUD Y DEPORTES





# CHILE

Salto del Laja, Chile

	Casos confirmados acumulados	Casos nuevos totales	Casos nuevos con síntomas	Casos nuevos sin síntomas	Casos nuevos sin notificar	Casos activos confirmados	Fallecidos totales	Casos confirmados recuperados
<b>Arica y Parinacota</b>	18.995	85	30	54	1	696	378	17.908
<b>Tarapacá</b>	31.937	154	97	48	9	1.121	584	30.227
<b>Antofagasta</b>	46.745	185	112	67	6	1.431	928	44.336
<b>Atacama</b>	16.511	170	87	79	4	1.039	192	15.292
<b>Coquimbo</b>	30.090	155	117	32	6	1.053	579	28.445
<b>Valparaíso</b>	78.576	687	412	144	131	4.406	2.144	71.979
<b>RM</b>	469.248	2.762	1.727	683	352	16.406	13.627	438.886
<b>O'Higgins</b>	44.581	375	273	96	6	2.232	989	41.364
<b>Maule</b>	64.355	637	445	189	3	4.015	1.114	59.214
<b>Ñuble</b>	24.370	180	135	45	0	1.086	440	22.847
<b>Biobío</b>	108.786	657	486	158	13	4.589	1.783	102.366
<b>Araucanía</b>	64.668	622	381	208	33	3.393	797	60.460
<b>Los Ríos</b>	31.653	208	122	86	0	1.419	352	29.892
<b>Los Lagos</b>	66.115	303	192	104	7	1.858	874	63.367
<b>Aysén</b>	3.946	32	18	14	0	158	30	3.761
<b>Magallanes</b>	24.094	82	52	27	3	473	365	23.245
<b>Desconocida</b>	48	0	0	0	0	2	1	46
<b>Total</b>	<b>1.124.718</b>	7.294	4.686	2.034	574	45.377	25.177	1.053.635

# Avances vacunación COVID-19 - Chile



GOB.CL

La vacuna CoronaVac demostró ser efectiva en un 89% para evitar hospitalizaciones UCI



GOB.CL

Este viernes ministerio de Salud presenta resultados de estudio sobre efectividad de la vacuna CoronaVac en Chile



GOB.CL

Ministro de Ciencia destaca estudios sobre eficacia de la vacuna de Sinovac y llama a "enmarcar la discusión en la evidencia disponible"

<https://www.gob.cl/noticias/la-vacuna-coronavac-demostro-ser-efectiva-en-un-89-para-evitar-hospitalizaciones-uci/>

## 13,160,206

## dosis administradas



Chile comenzó vacunación en diciembre de 2020

LUNES 19	MARTES 20	MIÉRCOLES 21	JUEVES 22	VIERNES 23	Fin de semana
• Balance de vacunas en vacunatorios	• Balance de vacunas en vacunatorios	• Balance de vacunas en vacunatorios	• Primera dosis personas de 47 años	• Primera dosis personas de 47 años	• Rezagados de 47 y más años
• Segunda dosis a población vacunada con primera dosis entre el 22 y 28 de marzo					

<https://www.gob.cl/yomevacuno/>

# EFECTIVIDAD DE VACUNA CORONAVAC

al día 14 después de la segunda dosis

**67%**

de efectividad  
para prevenir  
**Covid-19  
sintomático**

**85%**

de efectividad  
para prevenir  
**Hospitalización**

**89%**

de efectividad  
para prevenir  
**Ingreso  
a UCI**

**80%**

de efectividad  
para prevenir  
**Muerte**



#SigamosCuidándonos



Resultados del estudio "Efectividad de la vacuna CoronaVac con virus inactivo contra SARS-CoV-2 en Chile"

16 de abril 2021

## ¿QUÉ DEBEMOS ENTENDER POR EFECTIVIDAD?

**Es la protección que nos entrega una vacuna en condiciones de la vida real**

¿Qué nos dicen los resultados?

» **Efectividad de 67% para prevenir Covid-19**

De 100 personas que hubieran tenido Covid-19, solamente habrán 33 casos si todos estamos vacunados.

» **Efectividad de 80% para prevenir muerte debido a Covid-19**

De 100 personas que hubiesen muerto por Covid-19, 20 lo harán si estamos todos vacunados.

- En Chile: El 90,1% de la población ha sido inoculada con CoronaVac y el 9,9%, con Pfizer-BioNTech.
- El análisis abarcó 10 millones 500 mil personas.
- La efectividad de CoronaVac al día 14 después de la segunda dosis es:
  - ✓ 67% para prevenir los síntomas de COVID-19.
  - ✓ 85% para prevenir la hospitalización.
  - ✓ 89% para prevenir ingreso a UCI.
  - ✓ 80% para prevenir la muerte debido a COVID-19.

# COLOMBIA





Casos **confirmados**

2,652,947

16871 Hoy



Casos **activos**

104,137



**Recuperados**

2,471,498

315758 PCR 2155740 Tiempo clínico



**Fallecidos**

68,328

397 reportados hoy



### Contexto más afectado

- ❖ Bogotá 736,992
- ❖ Antioquia (Medellín) 434,263
- ❖ Valle del Cauca (Cali) 224,767
- ❖ Atlántico (Barranquilla) 204,783
- ❖ Cundinamarca (sin Bogotá) 117,742
- ❖ Santander (Cúcuta) 98,316
- ❖ Bolívar (Cartagena) 74,538



# Avances vacunación COVID-19 - Colombia



**Carlos Álvarez** - Seguridad de las vacunas contra la COVID-19 que se aplican en Colombia

**Mira las entrevistas con otros expertos**  
**Leonardo Arregocés** - Hablemos sobre AstraZeneca y la seguridad de las Vacunas

<https://www.minsalud.gov.co/Paginas/default.aspx>

<https://www.minsalud.gov.co/salud/publica/Vacunacion/Paginas/Vacunacion-covid-19.aspx>



# ECUADOR

Mindo: El País de la Aves, Ecuador

# SITUACIÓN NACIONAL POR COVID-19

## INFOGRAFÍA N° 416

Inicio 29/02/2020 - Corte 18/04/2021 08:00



\*Detalle de fallecidos

Confirmados	Probables	Total
12.720	4.983	17.703

\*Fallecidos por Covid-19: corresponde a los fallecidos confirmados con una prueba RT-PCR positiva, fallecidos probables que son las personas con síntomas, otras pruebas de laboratorio o imagen relacionadas a Covid-19, sin una prueba RT-PCR.



Llamadas TPI relacionadas a Covid-19	Teleconsulta	Atenciones en establecimientos de salud - MSP	Seguimiento telefónico	Seguimiento en domicilio
1.446.982	135.525	25.980	450.658	119.627

- Llamadas al TPI relacionadas a Covid-19: número de llamadas (acumuladas) atendidas por la plataforma TPI relacionadas a Covid-19.
- Teleconsulta: ciudadanos atendidos a través del APP SALUDiC y por un médico del TPI.
- Atenciones en establecimientos de salud del MSP: citas agendadas a través del TPI en establecimientos del primer nivel de atención.
- Seguimiento telefónico: llamadas a pacientes con diagnóstico confirmado, seguidos vía telefónica en primer nivel, por un profesional del MSP.
- Seguimiento en domicilio: visitas domiciliarias a pacientes con diagnóstico confirmado, desde el primer nivel de atención, por un profesional del MSP.

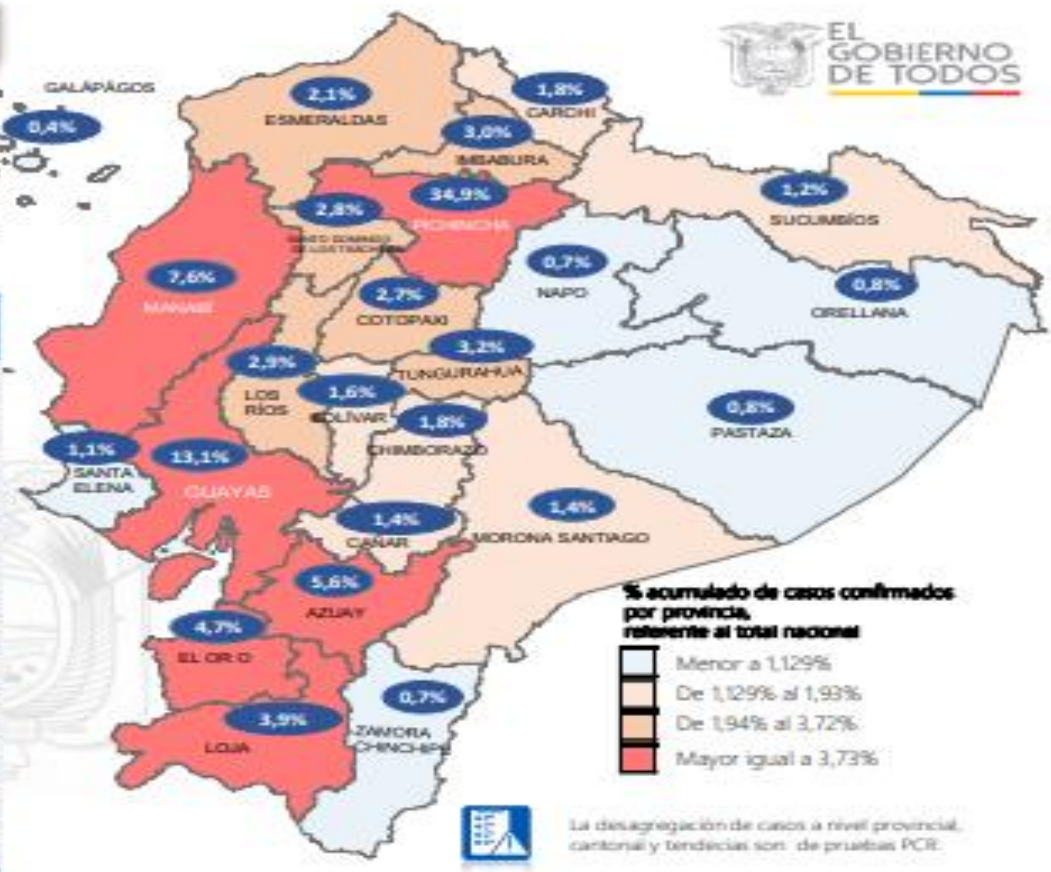
Fuente: Ministerio de Salud Pública

Se han tomado **1.228.641** muestras para RT-PCR.

Este indicador, de actualización diaria, reporta el número acumulado de las muestras tomadas para la realización de la prueba RT-PCR en los laboratorios autorizados en Ecuador. Cabe indicar que puede existir más de una muestra por persona durante el proceso diagnóstico.

Provincia	Confirmados por RT-PCR	Fallecidos confirmados por RT-PCR	Fallecidos probables
Azuay	20.141	358	31
Bolívar	5.643	92	20
Carchi	6.505	219	3
Cañar	4.873	122	8
Chimborazo	6.506	416	130
Cotacachi	9.701	407	96
El Oro	17.037	842	224
Esmeraldas	7.472	324	65
Galápagos	1.375	9	7
Guayas	47.250	2.243	1.749
Imbabura	10.650	330	21
Loja	14.065	419	82
Los Ríos	10.469	428	301
Manabí	27.571	1.932	1.124
Morona Santiago	5.045	33	3
Napo	2.605	92	4
Orellana	2.720	65	21
Pastaza	2.805	74	18
Pichincha	125.728	2.677	332
Santa Elena	3.964	410	280
Sto. Domingo Tráchilas	9.921	570	130
Sucumbios	4.395	137	4
Tungurahua	11.511	440	328
Zamora Chinchipe	2.493	81	2
<b>Total</b>	<b>360.546</b>	<b>12.720</b>	<b>4.983</b>

A fin de facilitar la lectura del indicador "casos fallecidos" y proporcionar la información desagregada por provincias se desglosa el número de fallecidos con Covid-19 confirmados por una prueba RT-PCR y los fallecidos probables con Covid-19.



# Avances vacunación COVID-19 - Ecuador



#EcuadorSeVacuna

545,132



<https://www.planvacunarse.ec/>

<https://www.coronavirusecuador.com/>



# PERÚ

Laguna Chinancocha(Llanganuco). Parque Nacional Huascarán

# CASOS POSITIVOS DE COVID 19, SEGÚN ETAPA DE VIDA PERÚ 2020-2021

Etapa de vida	N°	Tasa de ataque	Razón de tasas
Niño (0 – 11 años)	51 356	0.79	0.15
Adolescente (12 – 17 años)	49 335	1.59	0.30
Joven (18 – 29 años )	337 090	5.25	1.00
Adulto (30 – 59 años)	964 765	7.72	1.47
Adulto mayor (60 a más años)	302 211	7.30	1.39
<b>Total</b>	<b>1 704 757</b>	<b>5.23</b>	

## Tasa de Ataque x 100

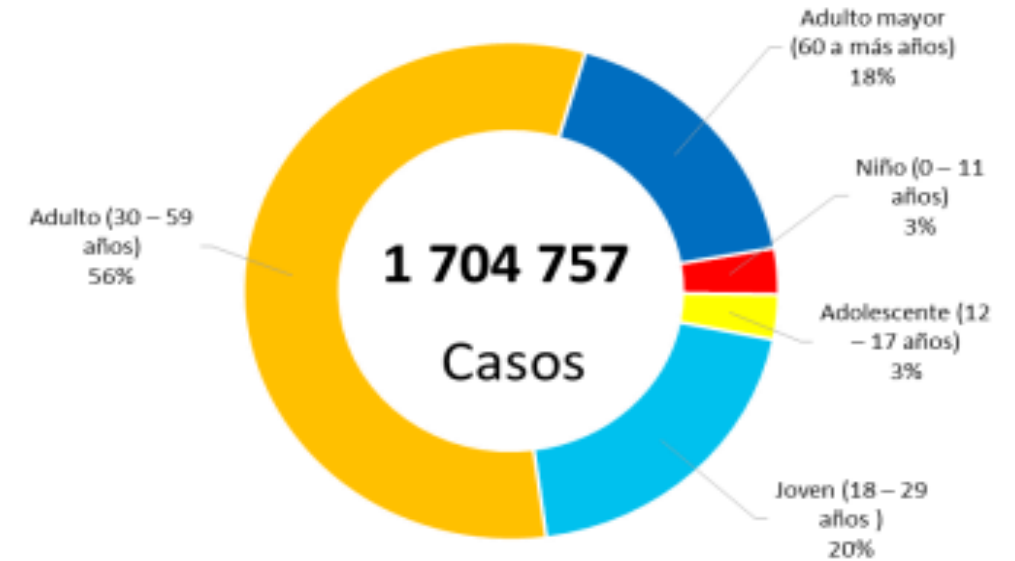
El mayor porcentaje de casos se presenta en los adultos que acumulan el 56% de los casos. **Las mayores tasas de ataque corresponde al grupo de adultos y adulto mayor.**

Considerando a los jóvenes como grupo de referencia para la razón de tasas, se evidencia que **el mayor riesgo de enfermarse ocurre en los adultos con un 47% y en los adultos mayores con 39%.**

En el 2020, el 51.5% de los casos corresponden a personas de sexo masculino y 48.5% a personas de sexo femenino.

En el 2021, el 51.9% de los casos corresponden a personas de sexo masculino y 48.1% a personas de sexo femenino.

Rt-PCR + PR + AG



# Avances vacunación COVID-19 - Perú



# VENEZUELA

A scenic landscape photograph of Laguna de Mucubají in Mérida, Venezuela. The image features a long, narrow wooden pier extending from a stone wall in the foreground into the calm, blue water of the lagoon. In the background, there are rolling hills and mountains, some covered in dense green forest and others in more arid, brownish vegetation. The sky is a clear, bright blue. The word 'VENEZUELA' is overlaid in large, white, bold, sans-serif capital letters across the upper portion of the image.

Laguna de Mucubají, Mérida, Venezuela



Casos Positivos

**183.190**

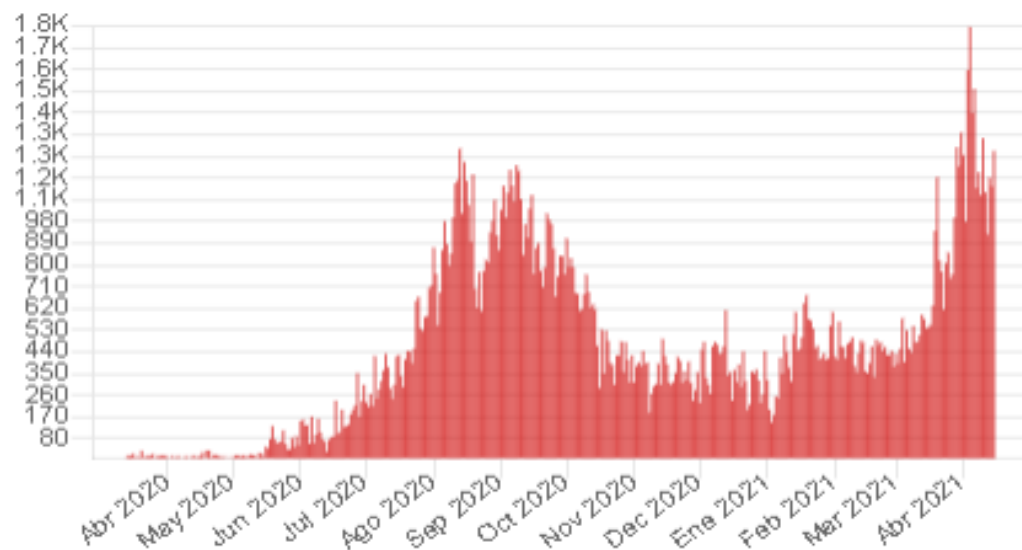
Casos Recuperados

**165.959**

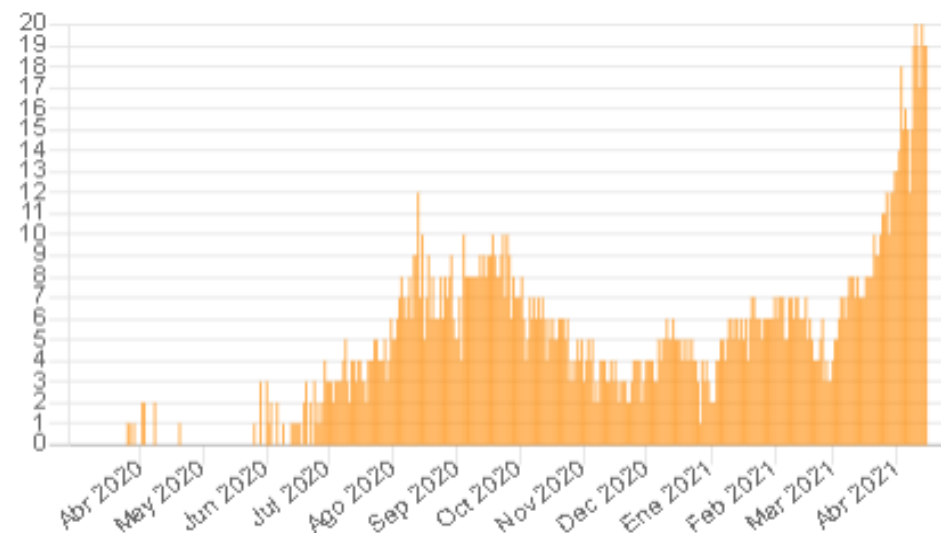
Fallecidos

**1.905**

### Casos Nuevos



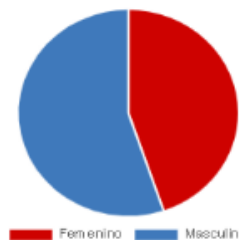
### Fallecidos por día



**Mujeres: 84,142**

**Hombres: 96,467**

Distribución por sexo



# Avances vacunación COVID-19 - Venezuela



- Jefe de Estado: Esta semana se hace efectivo el resto del pago de Venezuela al mecanismo COVAX para acceder a más de 11 millones de vacunas antiCOVID-19.

## Avanza la vacunación de los adultos mayores

- El Gobierno nacional continúa con el plan de vacunación de los adultos mayores contra la COVID-19.

<http://www.mpps.gob.ve/>

<http://www.oncti.gob.ve/NOTICIAS.html>





**Solo estaremos  
seguros cuando todos  
estemos seguros.**

**Reconstruir nuestra  
sociedad con justicia  
social y ambiental  
para que todas las  
personas vivan con  
dignidad.**

Bolivia, Chile, Colombia, Ecuador, Perú y Venezuela  
*Cada vez más juntos por el derecho a la salud*



**GRACIAS**

Muchas gracias al equipo técnico ORAS-CONHU  
**[www.orasconhu.org](http://www.orasconhu.org)**