



# X Foro Andino de Salud y Economía

*Experiencias emblemáticas de financiamiento para enfrentar la pandemia COVID-19.  
Bolivia, Chile, Colombia, Ecuador, Perú y Venezuela*

## Experiencias emblemáticas de financiamiento para enfrentar el COVID-19

# CAMBIOS FLEXIBLES Y ÁGILES QUE FINANCIAN LAS ACCIONES CONTRA EL COVID-19

**Perú**


**William Richard Ascarza Urribari**  
Director General de la OGPPM del MINSA





# CONTENIDO

1. Descripción de la experiencia
2. Resultados obtenidos y esperados
3. Lecciones aprendidas
4. Desafíos y recomendaciones



# 1. DESCRIPCIÓN DE LA EXPERIENCIA

## Sala COVID-19

Resumen de la situación actual del país:  
Corte al 27 de septiembre de 2021, 22:00 hrs.

### Indicadores resumen

**235**  
Casos en la última semana  
Perú

**2,174,219**  
Total de casos  
Perú

**6,664.08**  
Tasa de incidencia por 100  
mil habitantes  
Perú

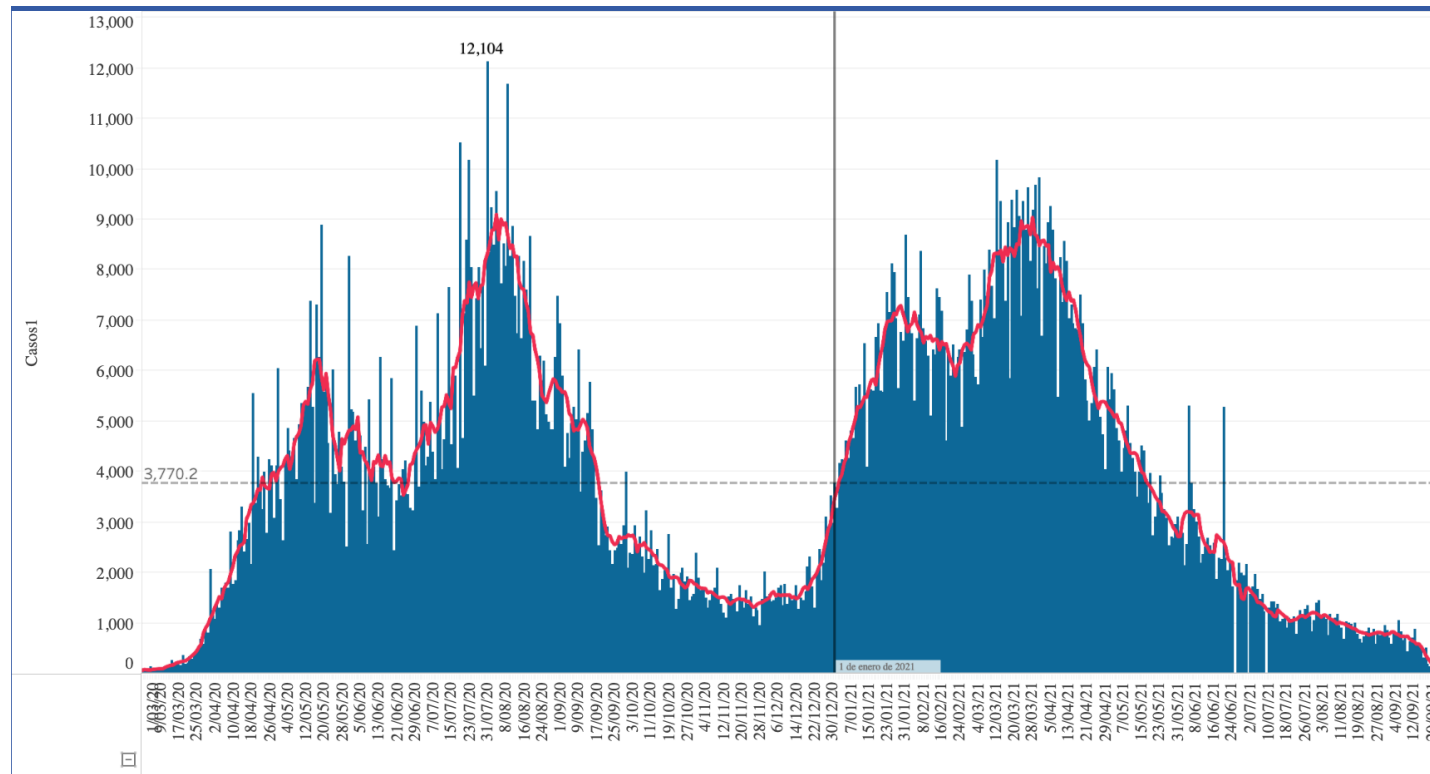
Región  
Perú

**174**  
Fallecidos en la última  
semana  
Perú

**199,329**  
Total de fallecidos  
Perú

**611.0**  
Tasa de mortalidad por 100  
mil habitantes  
Perú

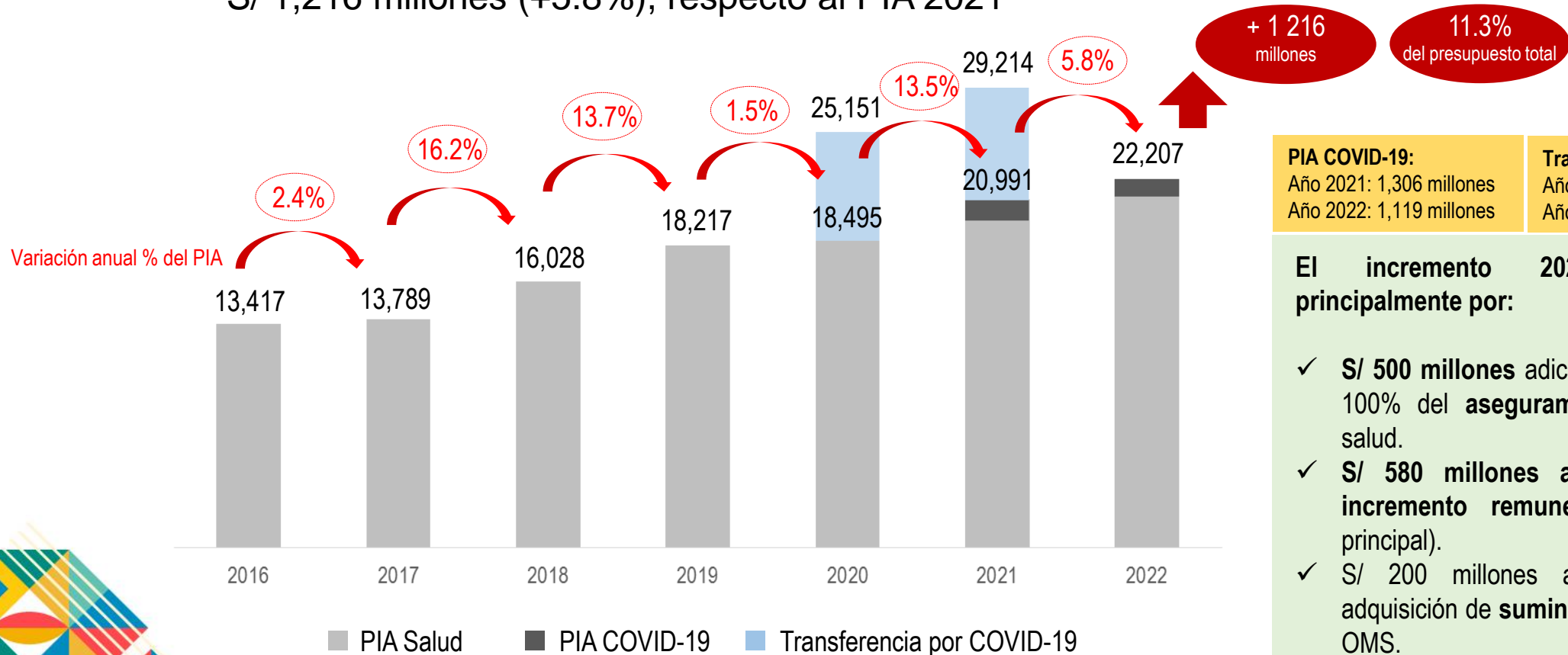
**9.17%**  
Letalidad  
Perú



## 2. RESULTADOS OBTENIDOS Y ESPERADOS

### Evolución del Presupuesto de la Función Salud

En el 2022, el presupuesto asciende a S/ 22,207 millones, lo cual implica un crecimiento de S/ 1,216 millones (+5.8%), respecto al PIA 2021



**PIA COVID-19:**  
Año 2021: 1,306 millones  
Año 2022: 1,119 millones

**Transferencia por COVID-19:**  
Año 2020: 6,656 millones  
Año 2021: 7,007 millones

El incremento 2022 se explica principalmente por:

- ✓ S/ 500 millones adicionales para lograr el 100% del **aseguramiento universal** en salud.
- ✓ S/ 580 millones adicionales para el **incremento remunerativo** (valorización principal).
- ✓ S/ 200 millones adicionales para la adquisición de **suministros médicos** en la OMS.


## 2. RESULTADOS OBTENIDOS Y ESPERADOS

### Atención a la Emergencia Sanitaria por la COVID-19, en el AÑO 2020:

El presupuesto para la Función Salud asciende a S/ 6,656 millones, el cual implica un incremento de 36% respecto al PIA, para financiar las principales acciones **durante el AÑO 2020**:



#### Financiamiento en la Función Salud (En millones de soles)

 <p><b>ATENCIÓN DE LA EMERGENCIA SANITARIA</b></p>	Personal de Salud (CAS COVID)	1,327	Equipamiento de Plantas de Oxígeno (Implementación de plantas de oxígeno)	96
	Servicios complementarios (primer, segundo y tercer nivel de atención)	141	Adquisición de activos No Financieros (monitores, ventiladores, ambulancias)	664
	Bonificación extraordinaria COVID	786	Garantía de las Vacunas (Vacunas SARS-CoV-2, otros gastos relacionados)	428
	Atención de pacientes (EPP, medicamentos, oxígeno y otros insumos médicos)	1,502	Operación de las IPRESS (mantenimiento, alquileres, servicios)	1,163
	Operatividad de los Centros de Atención y Aislamiento Temporal (CAAT)	549	<b>TOTAL</b>	<b>6,656</b>



## 2. RESULTADOS OBTENIDOS Y ESPERADOS

### Atención a la Emergencia Sanitaria por la COVID-19, en el AÑO 2021:

El presupuesto en la Función Salud para la atención del COVID inició con S/ 1,306 millones, incrementándose en 536%, equivalente a S/ 8,313 millones para financiar las principales acciones **durante el AÑO 2021:**



#### Financiamiento en la Función Salud (En millones de soles)

<p><b>ATENCIÓN DE LA EMERGENCIA SANITARIA</b></p>	<b>Personal de Salud</b> (CAS COVID y Seguro de vida)	1,985	<b>Equipamiento y mantenimiento</b> (mantenimiento de plantas de oxígeno, camas UCI y centros de alto flujo)	326
	<b>Servicios complementarios y Prestaciones Adicionales</b> (primer, segundo y tercer nivel de atención)	756	<b>Adquisición de activos No Financieros</b> (monitores, ventiladores, ambulancias)	440
	<b>Bonificación extraordinaria COVID</b>	382	<b>Adquisición de Vacunas</b> (Vacunas SARS-CoV-2, otros gastos relacionados)	2,297
	<b>Atención de pacientes</b> (EPP, medicamentos, oxígeno y otros insumos médicos)	931	<b>Operación de las IPRESS</b> (mantenimiento, alquileres, servicios)	852
	<b>Continuidad de los Centros de Atención y Aislamiento Temporal (CAAT)</b>	344	<b>TOTAL</b>	<b>8,313</b>

## 2. RESULTADOS OBTENIDOS Y ESPERADOS

### Salud y atención a la Emergencia Sanitaria por la COVID-19



Financiamiento 2022 (En millones de soles)



ATENCIÓN DE LA  
EMERGENCIA  
SANITARIA

MINSA, MININTER Y GORES

1,104

RESERVA SEGÚN LA  
EVOLUCIÓN DE LA COVID-19

1,928

TOTAL

3,032

#### Reserva para acciones contra la COVID-19

- Financiamiento de necesidades en los tres niveles de gobierno en el marco de la emergencia sanitaria por la COVID-19, según la evolución de la pandemia durante el año fiscal.
- En el Proyecto de Ley de Presupuesto del Sector Público para el Año Fiscal 2022, el financiamiento de las **acciones contra la COVID-19 para los niveles de gobierno** se atenderá con cargo a la Reserva de Contingencia.



## 2. RESULTADOS OBTENIDOS Y ESPERADOS

### Disposiciones para atención de la Emergencia Sanitaria por la COVID-19 para el Año Fiscal 2022

**Financiamiento de las acciones de prevención, control, vigilancia y respuesta sanitaria por la COVID-19, tales como:**

- Continuidad del personal de salud asistencial
- Continuidad de operación de los centros de atención y aislamiento temporal y establecimientos de salud
- Adquisición y entrega de equipamiento biomédico (equipamiento Kit UCI).
- Adquisición de equipamiento biomédico, equipos de oxigenoterapia, plantas de oxígeno medicinal, dispositivos individuales, sistema de respaldo de energía y otros, así como servicios para la implementación de los Centros de Alto Flujo a nivel nacional.
- Adquisición de equipos de protección personal – EPP, medicamentos, otros insumos médicos.





## 2. RESULTADOS OBTENIDOS Y ESPERADOS

### Salud y atención a la Emergencia Sanitaria

#### Presupuesto AÑO 2022

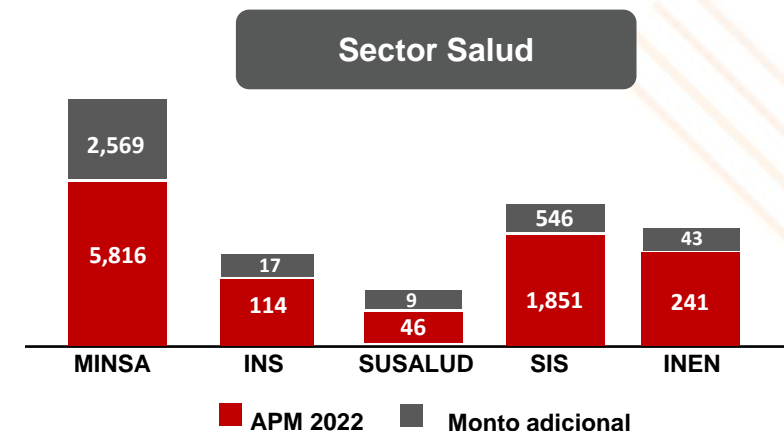
El presupuesto para la **Función Salud** asciende a **22,207 MM**, el cual implica un incremento de **1,216 millones (+6%)** con respecto al año 2021.

El presupuesto para el **Sector Salud** asciende a **S/ 11,251 MM**, lo cual significa un **incremento de 694 MM (+7%)** adicionales con respecto al presupuesto asignado en el 2021.

Asimismo, los Gobiernos Regionales cuentan con S/ 432 millones para la atención de la emergencia sanitaria.



		Por categoría de gasto		
		PIA 2021 (A)	PIA 2022 (B)	PIA DIF (B-A)
Gasto Corriente 2022 (S/ 10,265 millones)	Rem	4,294	4,848	554
	Otros	5,478	5,417	-61
Gasto de capital 2022 (S/ 986 millones)		785	986	201
		<b>10,557</b>	<b>11,251</b>	<b>694</b>



## 2. RESULTADOS OBTENIDOS Y ESPERADOS

### Ejes Estratégicos en la Función Salud:

El presupuesto para la Función Salud asciende a S/.22,207 MM, el cual implica un incremento de S/ 1,216 MM para financiar las principales acciones **durante el AÑO 2022:**

**EJE 1: ATENCIÓN DE LA EMERGENCIA SANITARIA**

<b>Personal de Salud</b> (CAS COVID, servicios complementarios y seguro de vida)	1,888
<b>Atención de pacientes</b> (EPPs, medicamentos, oxígeno y otros insumos médicos)	400
<b>Continuidad de los Centros de Atención y Aislamiento Temporal (CAAT)</b>	474
<b>Equipamiento y mantenimiento</b> (mantenimiento de plantas de oxígeno, camas UCI y centros de alto flujo)	230
<b>Prestaciones económicas por sepelio</b>	40
<b>TOTAL EJE 1</b>	<b>3,032</b>

**EJE 2: ACCESO AL CUIDADO Y ATENCIÓN INTEGRAL EN SALUD**

<b>Compras centralizadas de medicamentos, insumos y otros, y Operador Logístico</b>	340
<b>Aseguramiento Universal en Salud</b> (Continuidad del DU 046 y 078)	500
<b>Operación y Mantenimiento de EESS</b>	184
<b>Historia Clínica Electrónica, Telesalud y Receta Electrónica</b>	90
<b>TOTAL EJE 2</b>	<b>1,114</b>

## 2. RESULTADOS OBTENIDOS Y ESPERADOS

### Ejes Estratégicos en la Función Salud:

El presupuesto para la Función Salud asciende a S/ 22,207 MM, el cual implica un incremento de S/ 1,216 MM para financiar las principales acciones **durante el AÑO 2022:**



#### EJE 3: MEDIDAS PARA EL PERSONAL DE SALUD

Remuneraciones del personal de la salud (sector)	3,074
Incremento de escala salarial (III Tramo)	594
Proceso de Nombramiento y Cambio de Grupo Ocupacional	237
Cumplimiento de metas, CTS, Cumplimiento de 25 y 30 años, y Sepelio y luto	88
<b>TOTAL EJE 3</b>	<b>3,993</b>



#### EJE 4: INVERSIONES ESTRATÉGICAS EN SALUD

Continuidad de Inversiones (MINSa)	335
Obras por Impuestos (MINSa)	181
Programa de Creación de Redes Integradas en Salud	463
<b>TOTAL EJE 4</b>	<b>979</b>



## 3. LECCIONES APRENDIDAS

- 1) Fortalecer nuestros sistemas de vigilancia epidemiológica, así como implementar estrategias de detección temprana y aislamiento de los casos sospechosos que pudieran presentarse (SEGUIMIENTO Y CONTROL EPIDEMIOLÓGICO)
- 2) Incrementar la capacidad de respuesta a nivel hospitalario (FORTALECER LA CAPACIDAD TÉCNICA DE OFERTA DE SERVICIOS DE SALUD CON ÉNFASIS EN EL PRIMER NIVEL)
- 3) Uso de la documentación presupuestaria del Año 2020 para aportar claridad a un panorama muy complejo en el Año 2021 (FLEXIBILIDAD PARA EL FINANCIAMIENTO DE LAS ACCIONES CONTRA EL COVID-19)





50  
Aniversario  
ORAS-CONHU  
Juntos somos más fuertes

**X Foro Andino de  
Salud y Economía**

Experiencias emblemáticas de financiamiento  
para enfrentar la pandemia COVID-19  
Bolivia, Chile, Colombia, Ecuador, Perú y Venezuela

## 4. DESAFÍOS Y RECOMENDACIONES

- 1) Preparación más exigente de lo habitual a fin de formular el presupuesto de referencia.
- 2) Formular y planificar presupuestos más flexibles y ágiles.
- 3) Durante el ejercicio presupuestal del Año 2022 será fundamental contunar con acciones de **seguimiento y ejecución** del presupuesto con los atributos de flexibilidad y agilidad que permitan financiar las acciones de lucha contra la pandemia.







# X Foro Andino de Salud y Economía

*Experiencias emblemáticas de financiamiento para enfrentar la pandemia COVID-19.  
Bolivia, Chile, Colombia, Ecuador, Perú y Venezuela*

## Experiencias emblemáticas de financiamiento para enfrentar el COVID-19

# CAMBIOS FLEXIBLES Y ÁGILES QUE FINANCIAN LAS ACCIONES CONTRA EL COVID-19

**Perú**

**William Richard Ascarza Urribari**  
Director General de la OGPPM del MINSA

