



**Organismo Andino de Salud  
Convenio Hipólito Unanue**



# **SITUACIÓN ACTUAL DE PANDEMIA CORONAVIRUS A NIVEL GLOBAL Y EN LA REGIÓN DE LAS AMÉRICAS**

**Luis Beingolea More  
Bertha Luz Pineda Restrepo**

**Lima, 11 de Mayo de 2020**



# CONSOLIDADO DE SITUACIÓN CORONAVIRUS (COVID-19)

11-05-2020 07:30

<b>Total Casos</b>	<b>4.207.918</b>
<b>Nuevos Casos</b>	<b>29.764</b>
<b>Total Fallecidos</b>	<b>284.382</b>
<b>Nuevos Fallecidos</b>	<b>648</b>
<b>Total Recuperados</b>	<b>1.504.566</b>
<b>Casos Activos</b>	<b>2.418.970</b>
<b>Casos Graves</b>	<b>47.079</b>
<b>Total casos/millón hab</b>	<b>540</b>
<b>Fallecidos/millón hab</b>	<b>36.5</b>

# INDICADORES EN 10 PAISES CON MAYOR CANTIDAD DE CASOS A NIVEL MUNDIAL 10-05-2020 20:00

Países/Otros	Total casos/millón hab	Total Casos	%	Nuevos Casos	Total Fallecidos	%	Nuevos Fallecidos	Tasa de Letalidad	Casos Graves	% de confirmados graves	Fallecidos/millón hab	Total pruebas	Pruebas/millón hab
<a href="#">Spain</a>	5,661	264,663	9	1,880	26,621	12	143	10	1,650	0.62	569	2,467,76	52,781
<a href="#">USA</a>	4,129	1,366,753	45	19,444	80,757	36	720	6	16,493	1.21	244	9,386,124	28,357
<a href="#">Italy</a>	3,623	219,070	7	802	30,560	13	165	14	1,027	0.47	505	2,565,912	42,439
<a href="#">UK</a>	3,229	219,183	7	3,923	31,855	14	268	15	1,559	0.71	469	1,821,280	26,829
<a href="#">France</a>	2,711	176,970	6	312	26,380	12	70	15	2,776	1.57	404	1,384,633	21,213
<a href="#">Germany</a>	2,051	171,879	6	555	7,569	3	20	4	1,581	0.92	90	2,755,770	32,891
<a href="#">Turkey</a>	1,644	138,657	5	1,542	3,786	2	47	3	1,154	0.83	45	1,370,598	16,251
<a href="#">Russia</a>	1,437	209,688	7	11,012	1,915	1	88	1	2,300	1.10	13	5,448,463	37,335
<a href="#">Iran</a>	1,281	107,603	4	1,383	6,640	3	51	6	2,675	2.49	79	586,699	6,985
<a href="#">Brazil</a>	765	162,699	5	6,638	11,123	5	467	7	8,318	5.11	52	339,552	1,597
<b>Total</b>		3,037,165	100		227,206	100							



## **INFORME DE SITUACIÓN DEL COVID-19 EN PAÍSES CON MAYOR INCIDENCIA Y LETALIDAD EN EL MUNDO. 10-05-2020 20:00**

- La pandemia producida por coronavirus (SARS-Cov-2) tiene a la fecha, 4.176,887 casos confirmados y 283,678 fallecidos, con el 40 % de los casos confirmados detectados en Europa y el 36 % en Norteamérica en cuatro meses y medio de pandemia.
- En cuanto a fallecidos, la región Europea acumula el 55% y Norteamérica el 32 % del total de fallecidos en el mundo.
- España, Estados Unidos, Italia y Reino Unido, tienen las mas altas tasas de incidencia de casos en el mundo
- Del total de casos en el mundo, los paises andinos aportan el 3 % de los confirmados y el 5 % de los fallecidos

# INDICADORES EN 10 PAISES DE EUROPA CON MAYOR CANTIDAD DE CASOS 10-05-2020 20:00

Países/Otros	Total casos/millón hab	Total Casos	%	Nuevos Casos	Total Fallecidos	%	Nuevos Fallecidos	Tasas de Letalidad	Casos Graves	% de confirmados graves	Fallecidos/millón hab	Total pruebas	Pruebas/millón hab
<a href="#">Spain</a>	5,661	264,663	19	1,880	26,621	19	143	10.1	1,650	0.62	569	2,467,761	52,781
<a href="#">Belgium</a>	4,580	53,081	4	485	8,656	6	75	16.3	476	0.18	747	566,101	48,846
<a href="#">Italy</a>	3,623	219,070	15	802	30,560	22	165	13.9	1,027	0.39	505	2,565,912	42,439
<a href="#">Switzerland</a>	3,502	30,305	2	54	1,833	1	3	6.0	101	0.04	212	309,595	35,772
<a href="#">UK</a>	3,229	219,183	15	3,923	31,855	22	268	14.5	1,559	0.59	469	1,821,280	26,829
<a href="#">France</a>	2,711	176,970	13	312	26,380	19	70	14.9	2,776	1.05	404	1,384,633	21,213
<a href="#">Portugal</a>	2,705	27,581	2	175	1,135	1	9	4.1	112	0.04	111	517,660	50,767
<a href="#">Netherlands</a>	2,488	42,627	3	245	5,440	4	18	12.8	507	0.19	317	254,573	14,857
<a href="#">Germany</a>	2,051	171,879	12	555	7,569	5	20	4.4	1,581	0.60	90	2,755,770	32,891
<a href="#">Russia</a>	1,437	209,688	15	11,012	1,915	1	88	0.9	2,300	0.87	13	5,448,463	37,335
<b>Total</b>		<b>1,415,047</b>	<b>100</b>		<b>141,964</b>	<b>100</b>							



## SITUACIÓN DEL COVID-19 EN EUROPA. 10-05-2020 20:00

- España, inició el 4 de mayo el desconfinamiento gradual y asimétrico por territorios, que durará entre seis y ocho semanas y será por fases. Los niños salieron a la calle el 26 de abril, y salidas individuales para pasear y hacer deporte a partir desde el 2 de mayo.
- Italia, inició el desconfinamiento el 4 de Mayo, y a partir del 14 de Mayo se autorizan la apertura de museos, jardines, sepelios con asistencia de 15 personas, partidos en campos deportivos, pero conservando el distanciamiento social. No se abrirán barberías, liga de fútbol, no abrirán bares ni restaurantes.

# INDICADORES EN 10 PAISES SURAMERICANOS CON MAYOR CANTIDAD DE CASOS 10-05-2020 20:00

Países/Otros	Total casos/millón hab	Total Casos	%	Nuevos Casos	Total Fallecidos	%	Nuevos Fallecidos	Tasa de letalidad	Casos Graves	% de confirmados graves	Fallecidos /millón hab	Total pruebas	Pruebas/millón hab
<a href="#">Peru</a>	2,041	67,307	22	2,292	1,889	12	75	2.8	774	33.77	57	504,930	15,314
<a href="#">Ecuador</a>	1,675	29,559	10	488	2,127	13	410	7.2	181	37.09	121	84,287	4,777
<a href="#">Chile</a>	1,510	28,866	9	1,647	312	2	8	1.1	544	33.03	16	280,684	14,683
<a href="#">Brazil</a>	765	162,699	53	6,638	11,123	68	467	6.8	8,318	125.31	52	339,552	1,597
<a href="#">Colombia</a>	217	11,063	4	568	463	3	18	4.2	130	22.89	9	144,912	2,848
<a href="#">Bolivia</a>	209	2,437	1	171	114	1	8	4.7	3	1.75	10	7,651	655
<a href="#">Uruguay</a>	204	707	0	5	19	0	1	2.7	8	160.00	5	28,024	8,067
<a href="#">Argentina</a>	134	6,034	2	258	305	2	5	5.1	148	57.36	7	83,018	1,837
<a href="#">Paraguay</a>	100	713	0	24	10	0	0	1.4		0.00	1	15,446	2,166
<a href="#">Venezuela</a>	14	402	0	0	10	0	0	2.5	1	#¡DIV/0!	0.4	512,181	18,012
<a href="#">Total</a>		309,787	100		16,372	100		5.3					





## SITUACIÓN DEL COVID-19 EN SURAMÉRICA. 10-05-2020 20:00

- Del total de casos en el mundo, los países andinos aportan solo el 3.3 % de los confirmados y el 5 % de los fallecidos
- Sabra Klein, del departamento de microbiología molecular e inmunología de la Escuela de Salud Pública de la Universidad John Hopkins, los estrógenos -el principal grupo de hormonas sexuales femeninas- podrían tener la clave de las diferentes respuestas frente a la enfermedad.
- Según estudio del CDC, las mujeres estadounidenses tenían un 33% más de probabilidades que los hombres de acudir al médico cuando se sienten mal.
- Los hombres chinos también tienen tasas mayores de diabetes tipo 2 y la presión sanguínea más alta que las mujeres.



# TOTAL DE CASOS Y FALLECIDOS CONFIRMADOS CON COVID-19 POR REGIONES DEL MUNDO. 10-05-2020. 21:00

Regiones	Casos 08-05-2020	%	Casos 10-05-2020	%	% DE VARIACION	Fallecidos 08-05-2020	%	Fallecidos 10-05-2020	%	% DE VARIACION
Oceania	8,508	0.21	8,539	0.20	0.36	118	0.04	118	0.04	0
Africa	58,405	1.46	64,539	1.55	10.50	2,142	0.78	2,295	0.81	7
Suramérica	277,995	6.96	310,058	7.42	11.53	14,142	5.14	16,384	5.78	14
Asia	634,817	15.88	668,605	16.01	5.32	21,501	7.82	22,171	7.82	3
Norte América	1,436,033	35.93	1,495,849	35.82	4.17	86,749	31.54	89,954	31.71	4
Europa	1,580,755	39.55	1,628,576	39.00	3.03	150,433	54.69	152,740	53.85	2
Mundo	3,996,513	100.00	4,176,166	100	4.50	275,085	100	283,662	100	3



# **CASOS DE COVID-19 POR PAÍSES ANDINOS**



**BOLIVIA**

# COVID19

## REPORTE EPIDEMIOLÓGICO NACIONAL N° 56



10 de mayo 2020 (Hrs. 18:30)

### DATOS POR DEPARTAMENTO

119 NUEVOS CASOS

96 Santa Cruz

9 Cochabamba

8 La Paz

3 Oruro

2 Beni

1 Chuquisaca

4 NUEVOS DECESOS

3 Santa Cruz

1 Potosí



Fuente: SISTEMA DE INFORMACIÓN DE VIGILANCIA EPIDEMIOLÓGICA (Unidad de Epidemiología, SMS-VE, CENETROP, INLASA y Lab. CEBA).



**CHILE**

# CASOS COVID-19 EN CHILE

	Casos totales acumulados	Casos nuevos totales	Casos nuevos con síntomas	Casos nuevos sin síntomas*	Fallecidos	% Total
Arica y Parinacota	340	3	2	1	6	1,18%
Tarapacá	520	35	28	7	1	1,80%
Antofagasta	978	31	27	4	10	3,39%
Atacama	124	7	7	0	0	0,43%
Coquimbo	135	6	0	6	1	0,47%
Valparaíso	933	55	42	13	20	3,23%
Metropolitana	20.353	1.396	1.225	171	166	70,51%
O'Higgins	195	13	8	5	3	0,68%
Maule	441	9	8	1	14	1,53%
Ñuble	812	11	8	3	18	2,81%
Biobío	899	17	10	7	8	3,11%
Araucanía	1.454	36	22	14	37	5,04%
Los Ríos	206	0	0	0	5	0,71%
Los Lagos	575	16	10	6	10	1,99%
Aysén	8	0	0	0	0	0,03%
Magallanes	893	12	9	3	13	3,09%
<b>Total</b>	<b>28.866</b>	<b>1.647</b>	<b>1.406</b>	<b>241</b>	<b>312</b>	<b>100%</b>

Fuente: <https://www.minsal.cl/nuevo-coronavirus-2019-ncov/casos-confirmados-en-chile-covid-19/>.

**Informe corresponde al 10 de mayo de 2020.** El corte de la información se realizó a las 21:00 horas del 9 de mayo.



**COLOMBIA**





**SITUACIÓN ACTUAL:  
NUEVO CORONAVIRUS (COVID-19)**  
10 DE MAYO DE 2020

**CASOS  
CONFIRMADOS  
EN COLOMBIA: 11.063\***

▶ MUERTES: 463  
▶ RECUPERADOS: 2.705



Situación a nivel mundial: \*\*



\* Ministerio de Salud y Protección Social - Instituto Nacional de Salud

\*\* Centro Europeo para la Prevención y el Control de Enfermedades  
Agencia de la Unión Europea (ECDC) - Corte 10:00 a.m.



La salud es de todos  
Minsalud

**11.063**

**Casos Confirmados en Colombia**

**6.239 (56.40%)**

**Casos en hombres**

**4.824 (43.60%)**

**Casos en mujeres**

**463**

**Muertes en Colombia**

**2.705**

**Recuperados en Colombia**

**Contexto más afectado = Principales ciudades**

- ❖ Bogotá 4.155 casos
- ❖ Valle del Cauca (Cali) 1.330 casos
- ❖ Atlántico (Barranquilla) 970 casos
- ❖ Meta (Villavicencio) **923 casos**
- ❖ Bolívar (Cartagena) 679 casos
- ❖ Amazonas (Leticia) **527 casos**
- ❖ Antioquia (Medellín) 468 casos

<http://www.ins.gov.co/Noticias/Paginas/Coronavirus.aspx>





**ECUADOR**





# SITUACIÓN NACIONAL POR COVID-19 (CORONAVIRUS)

Inicio 29/02/2020- Corte 10/05/2020 08:00 - INFOGRAFÍA N°073



Se han tomado **84287** muestras para COVID-19, entre PCR y pruebas rápidas



**3433**

Pacientes Recuperados



**2669**

Casos con Alta Hospitalaria



**7044**

Alta Epidemiológica  
171



**34186**

Casos descartados



**29559**

Casos confirmados



**2127**

Personas Fallecidas

PCR: 22693

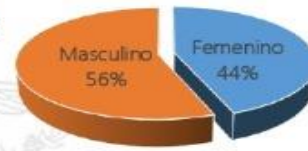
PCR: 20622

Pruebas rápidas: 11493 Pruebas rápidas: 8937

Detalle de casos confirmados por PCR

Provincia	Confirmado	%Confirmado	Fallecidos
Azuay	569	2,8%	24
Bolívar	167	0,8%	18
Cañar	241	1,2%	22
Carchi	96	0,5%	8
Chimborazo	256	1,2%	66
Cotopaxi	168	0,8%	36
El Oro	672	3,3%	114
Esmeraldas	290	1,4%	43
Galápagos	70	0,3%	1
Guayas	11705	56,8%	1059
Imbabura	126	0,6%	11
Loja	257	1,2%	14
Los Ríos	1026	5,0%	76
Manabí	1299	6,3%	252
Morona Santiago	44	0,2%	1
Napo	54	0,3%	3
Orellana	60	0,3%	1
Pastaza	97	0,5%	4
Pichincha	2096	10,2%	105
Santa Elena	534	2,6%	191
Sto. Domingo Tsáchilas	389	1,9%	39
Sucumbios	65	0,3%	3
Tungurahua	273	1,3%	34
Zamora Chinchipe	68	0,3%	2
<b>Total general</b>	<b>20622</b>	<b>100%</b>	<b>2127</b>

Casos confirmados por sexo



### Estado de personas contagiadas


Pacientes recuperados	3433
Alta hospitalaria	2669
Alta epidemiológica	7044
Estables en aislamiento domiciliario	13736
Hospitalizados estables	368
Hospitalizados con pronóstico reservado	182
* Fallecidos	2127
<b>Total</b>	<b>29559</b>

\*Adicionalmente se registran **1515** fallecidos probables por COVID-19 a nivel nacional.

### Casos confirmados por grupo etario



### Línea de tendencia acumulada nacional de casos confirmados por fecha de inicio de síntomas



La desagregación de casos a nivel provincial, cantonal y tendencias son de pruebas PCR.



**PERÚ**



# Sala Situacional COVID-19 Perú



**504,930**

MUESTRAS



**67,307**

TOTAL CASOS (+)

Actualizado al 10/05/2020 00:00:00 hs

**Resumen**



Descargar  
el excel



Ver Ejecución  
Presupuestal COVID 19



Ver Distribución EPP  
Cenares MINSA



**21,310**

PCR(+)



**45,997**

PRUEBA RÁPIDA(+)



**1,889**

FALLECIDOS

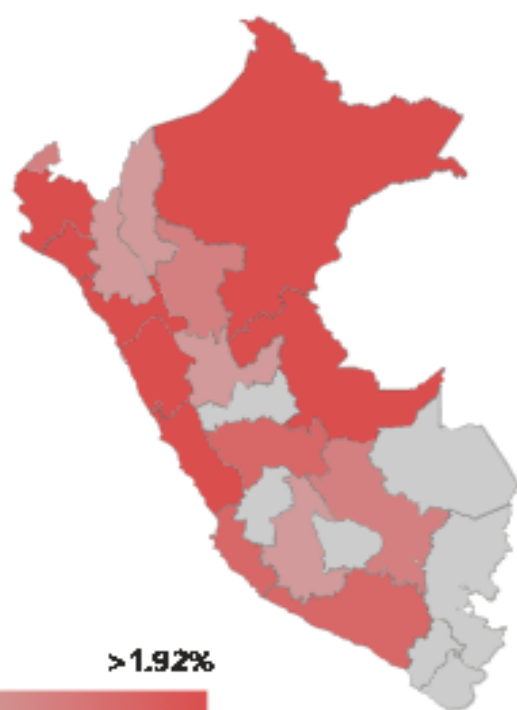


**2.81 %**

LETALIDAD

NACIONAL

Total de Casos Positivos por Departamento



<math>< 0.29\%</math>

> 1.92%

País	PCR (+)	PRUEBA RÁPIDA (+)	TOTAL CASOS (+)	FALLECIDOS	LETALIDAD (%)
PIURA	319	2106	2425	257	10,60 %
LORETO	1367	413	1780	75	4,21 %
ANCASH	309	1198	1507	106	7,03 %
LA LIBERTAD	301	1148	1449	66	4,55 %
UCAYALI	156	1173	1329	66	4,97 %
AREQUIPA	280	766	1046	20	1,91 %
ICA	306	697	1003	41	4,09 %
JUNIN	201	597	798	14	1,75 %
TUMBES	75	411	486	47	9,67 %
SAN MARTIN	164	302	466	3	0,64 %
CUSCO	89	318	407	3	0,74 %
CAJAMARCA	89	273	362	3	0,83 %
HUANUCO	18	315	333	7	2,10 %
AYACUCHO	105	149	254	0	0,00 %
AMAZONAS	39	198	237	8	3,38 %
HUANCAVELICA	30	163	193	1	0,52 %
TACNA	24	154	178	2	1,12 %
MOQUEGUA	7	160	167	0	0,00 %
PASCO	24	143	167	1	0,60 %
PUNO	12	154	166	1	0,60 %
MADRE DE DIOS	33	129	162	1	0,62 %
APURIMAC	10	83	93	0	0,00 %



**Positividad**  
de casos COVID-19



**Hospitalizados**  
COVID-19



**Disponibilidad**  
de camas UCI



**Defunciones**  
COVID-19

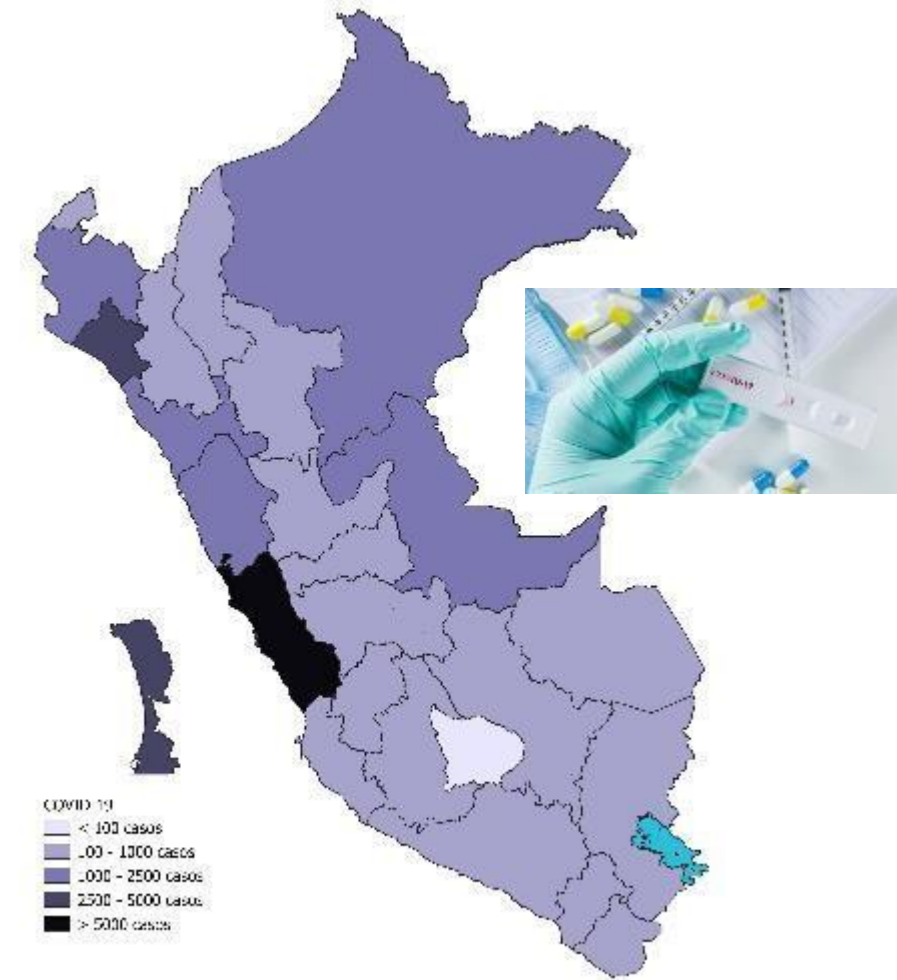
Fuentes: Instituto Nacional de Salud y Centro Nacional de Epidemiología, Prevención y Control de Enfermedades -MINSA





# Casos positivos COVID-19, por departamento procedencia Perú 2020

Departamento	PCR	PR	Total
Lima	12935	22364	35299
Callao	1237	3167	4404
Lambayeque	897	2230	3127
Piura	271	1643	1914
Loreto	1211	348	1559
Ancash	266	990	1256
La Libertad	269	850	1119
Ucayali	127	949	1076
Arequipa	248	542	790
Ica	265	443	708
Junin	188	444	632
Tumbes	75	368	443
San Martin	115	202	317
Cajamarca	83	218	301
Huanuco	15	244	259
Cusco	83	175	258
Huancavelica	30	151	181
Amazonas	23	153	176
Ayacucho	71	105	176
Tacna	19	141	160
Pasco	27	124	151
Moquegua	7	142	149
Puno	13	136	149
Madre De Dios	19	110	129
Apurimac	10	74	84
<b>Total general</b>	<b>18504</b>	<b>36313</b>	<b>54817</b>



Fuente: Net Lab INS y SICOVID  
 Elaborado por Centro Nacional de Epidemiología, Prevención y Control de Enfermedades - MINSA





PERÚ

MINISTERIO DE SALUD

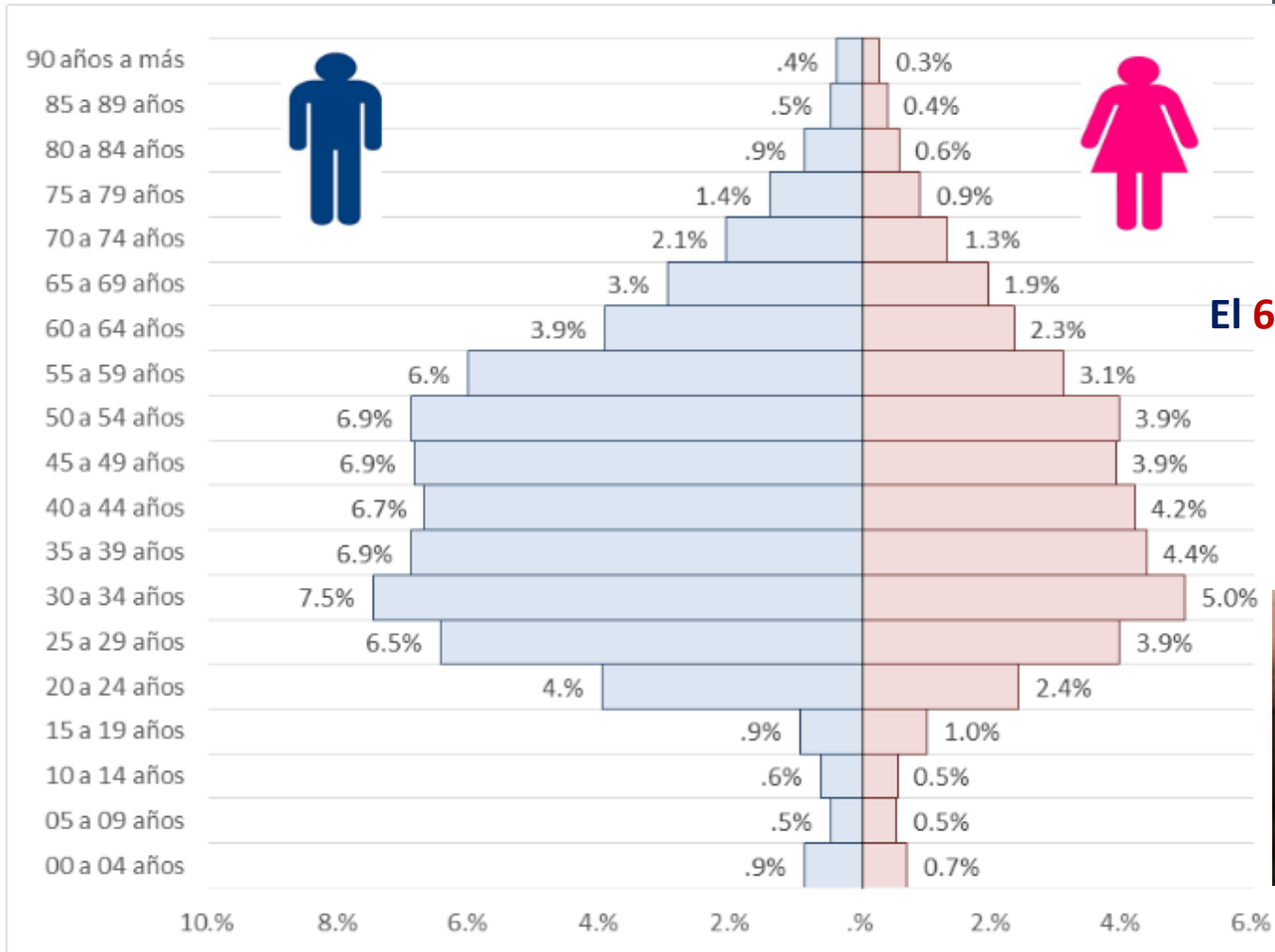
VICEMINISTERIO DE SALUD PÚBLICA

Centro Nacional de Epidemiología, Prevención y Control de Enfermedades



# Casos positivos de COVID-19, según sexo y grupo de edad

Rt-PCR + PR



El **61.6%** corresponden a personas de sexo masculino





## Casos positivos de COVID-19, según etapa de vida

Etapa de vida	N°	%	TIA x 100 mil	Razón de tasas
Niño (0 – 11 años)	1370	2.5	21.18	1.00
Adolescente (12 – 17 años)	782	1.4	25.19	1.19
Joven (18 – 29 años )	7761	14.2	120.88	5.71
Adulto (30 – 59 años)	36731	67.0	294.05	13.88
Adulto mayor (60 a más años)	8173	14.9	197.39	9.32
<b>Total</b>	<b>54817</b>	<b>100.0</b>	<b>168.02</b>	

TIA: Tasa de Incidencia Acumulada

Rt-PCR + PR

La población adulta, acumula el 67.0% de los casos, seguida por los adultos mayores (14.9%), reflejándose en la Tasa de Incidencia Acumulada que para ambos casos es la mas elevada.

La Razón de Tasas evidencia que la población adulta se enferma 13 veces mas que los niños. Se debe considerar que justamente la mayor incidencia acumulada de casos se dan en población en alta productividad, por lo que las medidas a adoptarse debe prever la compensación u alternativa económica para ellos.



**VENEZUELA**

# Casos de coronavirus en Venezuela

FECHA  
10/05/2020



Total de casos confirmados **414**

Fallecidos **10**

No tienen casos 

Fuente: Gobierno de Nicolás Maduro



Nueva Esparta con 129 es el estado en el que se ha registrado el mayor número de contagios. Seguido de Miranda con 100, Aragua con 36, Distrito Capital con 33, y Táchira con 24.

<https://talcualdigital.com/delcy-rodriguez-confirma-12-nuevos-casos-de-coronavirus-en-el-pais/>



# PAÍSES ANDINOS

# CASOS COVID-19 EN LOS PAÍSES ANDINOS

País	N° de casos	N° de muertes
Bolivia	2.556	118
Chile	28.866	312
Colombia	11.063	463
Ecuador	29.559	2.127
Perú	67.307	1.889
Venezuela	414	10
<b>Total</b>	<b>139.765</b>	<b>4919</b>

Fuente: Ministerios de Salud de los países andinos.

<https://www.arcgis.com/apps/opsdashboard/index.html?fbclid=IwAR131DKnndFuAWxzE2IKhJLK9BgkV8Kuiw5hmUmvRWnCKsHjAZ343Ov97b0#/bda7594740fd40299423467b48e9ecf6>

Consulta 10 mayo: 21.00 Hora





# MUCHAS GRACIAS

No estamos en el mismo barco.  
Estamos en el mismo mar, unos  
en yate, otros en lancha, otros  
en salvavidas y otros nadando  
con todas sus fuerzas.

Seamos empáticos.

Colaboración:  
Dra. Magdalena Alcocer