

VIII FORO ANDINO DE SALUD Y ECONOMÍA

21 y 22 marzo de 2019. Lima - Perú



IMPACTO ECONÓMICO DE LA TUBERCULOSIS
EN LA REGIÓN DE LAS AMÉRICAS

REPÚBLICA BOLIVARIANA DE VENEZUELA
MINISTERIO DEL PODER POPULAR PARA LA SALUD

PRESENTACIÓN DEL IMPACTO ECONÓMICO DE LA
TUBERCULOSIS EN LA REGIÓN DE LAS AMÉRICAS

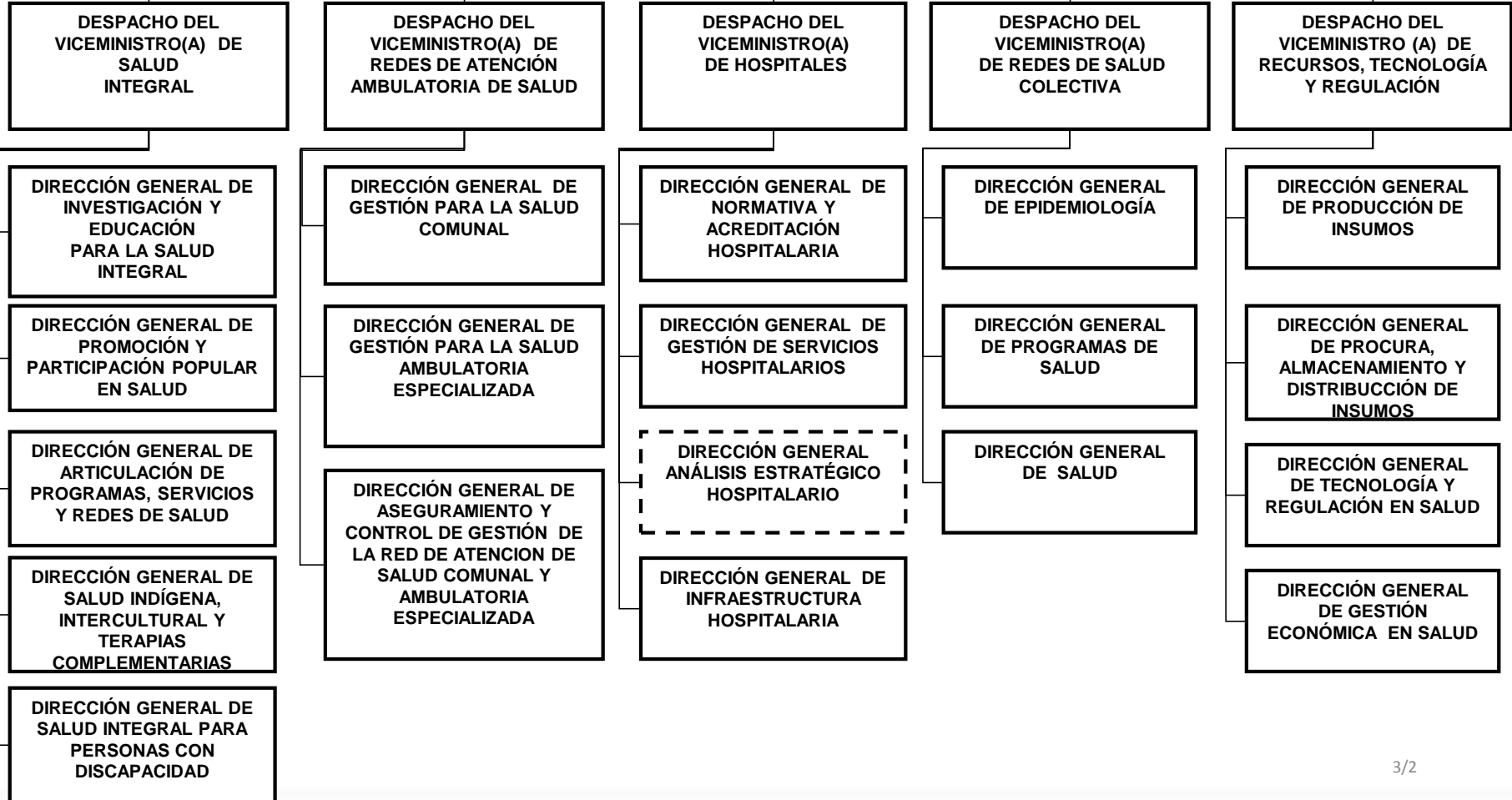
Artículo 84 de la Constitución de la República Bolivariana de Venezuela:

«(...) El Estado garantiza el derecho a la salud (...), de carácter intersectorial, descentralizado y participativo, integrado al sistema de seguridad social, regido por los principios de gratuidad, universalidad, integralidad, equidad, integración social y solidaridad. (...) Dará prioridad a la promoción de la salud y a la prevención de las enfermedades. Los bienes y servicios públicos de salud son propiedad del Estado y no podrán ser privatizados.

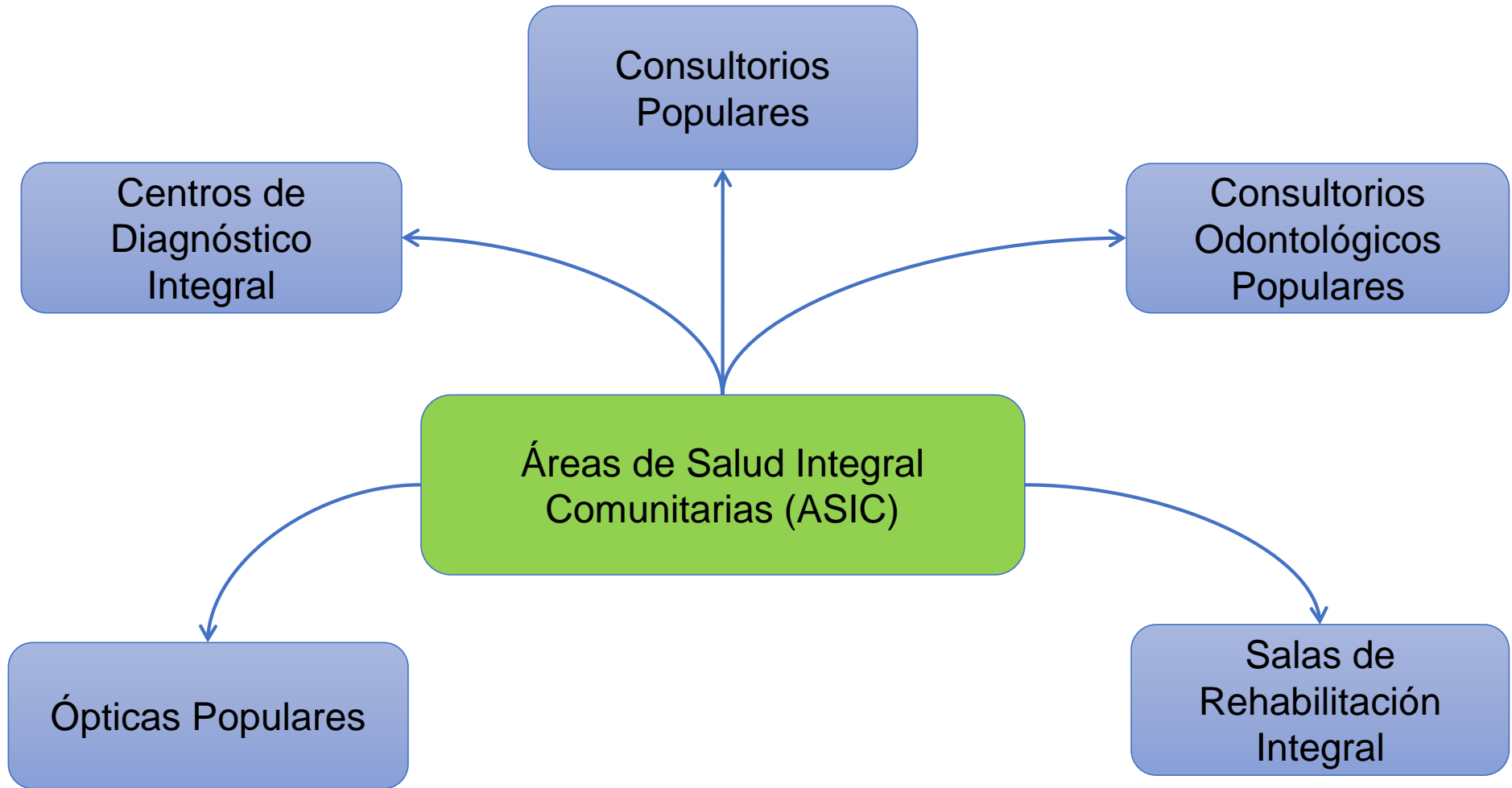
**DESPACHO DEL MINISTRO (A) DEL
PODER POPULAR PARA LA SALUD**
CARLOS HUMBERTO ALVARADO GONZALEZ
G.O. 41.426 DEL 25/06/2018

NIVEL SUPERIOR

NIVEL SUSTANTIVO



CONFORMACIÓN DE LAS ASIC



Redes de Atención Comunal

=

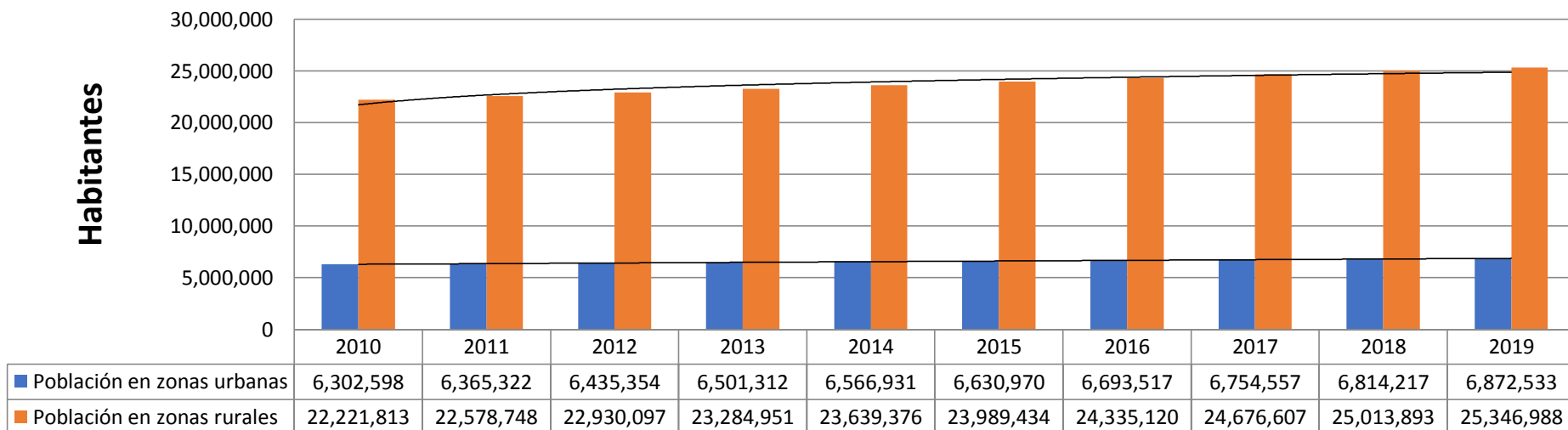
I Nivel de Atención

INFORMACIÓN GENERAL

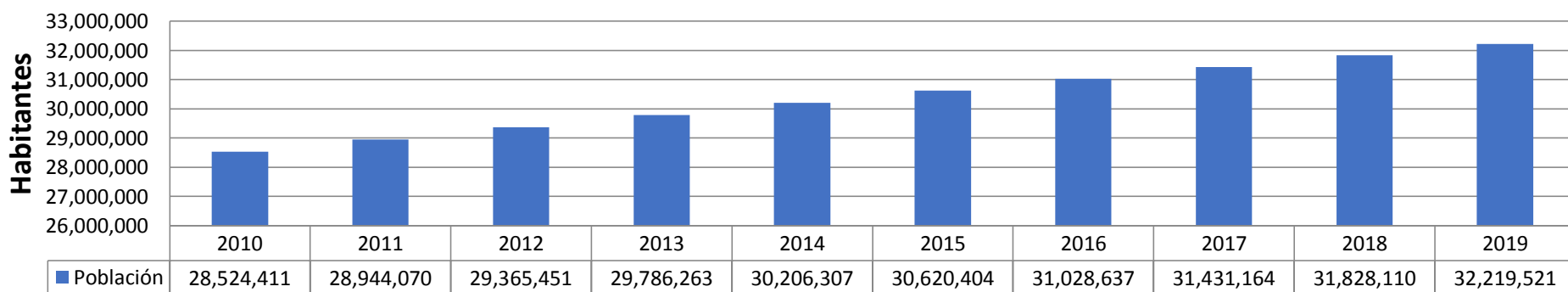
	Valor	Año
Población (millones)	32.219.521	2019
Población en zonas urbanas (%)	21,33%	2019
Ingreso nacional bruto, paridad de poder adquisitivo (PPA, US \$ per cápita)	2.297,21	2013
Índice de desarrollo humano	0,767	2015
Promedio de años de escolaridad	98%	2018
Población que usa instalaciones de agua potable mejoradas (%)	92%	2016
Población que usa instalaciones de saneamiento mejoradas (%)	88,30%	2016
Esperanza de vida al nacer (años)	75,77	2019
Mortalidad infantil (por 1,000 nacidos vivos)	15,24	2014
Mortalidad materna (por 100,000 nacidos vivos)	82,37	2014
Incidencia de tuberculosis (por 100,000 habitantes)	32,4	2017
Mortalidad por tuberculosis (por 100,000 habitantes)	2,4	2014
Cobertura de inmunización contra el sarampion (%)	97%	2018
Cobertura de atención del parto por personal cualificado (%)	78%	2018

PE TB= Plan estratégico para la lucha contra la Tuberculosis	
¿El país cuenta con Plan estratégico contra la TB vigente?	Si
¿Que año fue aprobado?	2019 - Se presento al Ministro
La vigencia del Plan es desde el año:	2019
La vigencia del Plan es hasta el año:	2021
¿Para que año esta previsto aprobar el Plan?	2019
GCS= Gasto Catastrófico en Salud	
GCT = Familias que hacen frente a gastos catastróficos debido a la TB (%)	
¿En su país se ha calculado el Gasto Catastrófico debido a la Tuberculosis?	En Proceso
¿Para que año esta previsto calcular el GCT?	2021 En el Plan Estratégico se tiene considerado el estudio del GCT
Programas sociales para disminuir el Impacto económico de la Tuberculosis	
Otros programas	Si
Detalle los programas:	Comité Local de Abastecimiento y Producción (CLAP), Pago de Discapacidad Temporal y el Complemento de Sueldo a través del Sistema Patria

POBLACIÓN SEGÚN ZONAS URBANAS – RURALES VENEZUELA 2010-2019

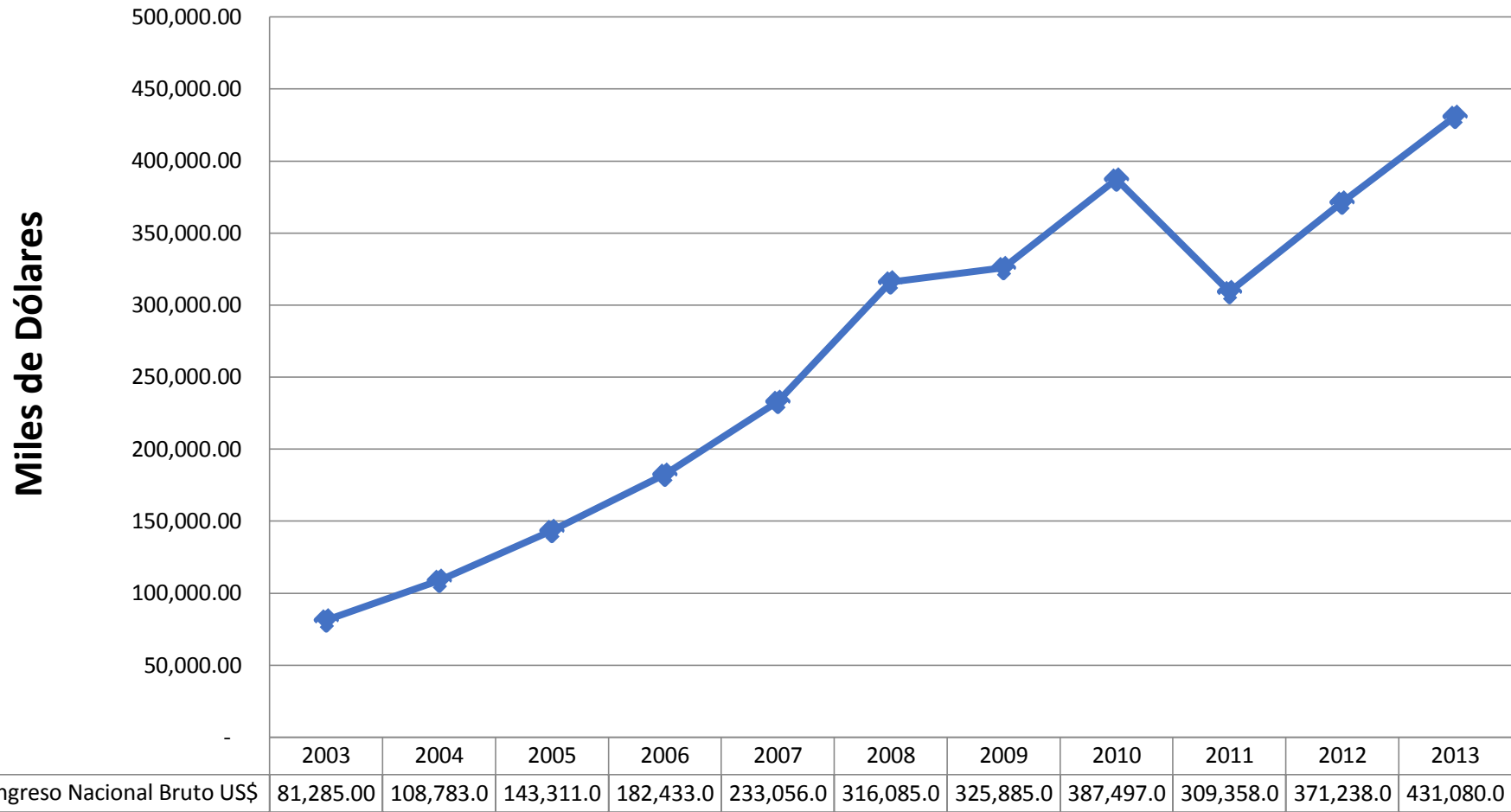


POBLACIÓN TOTAL VENEZUELA 2010-2019



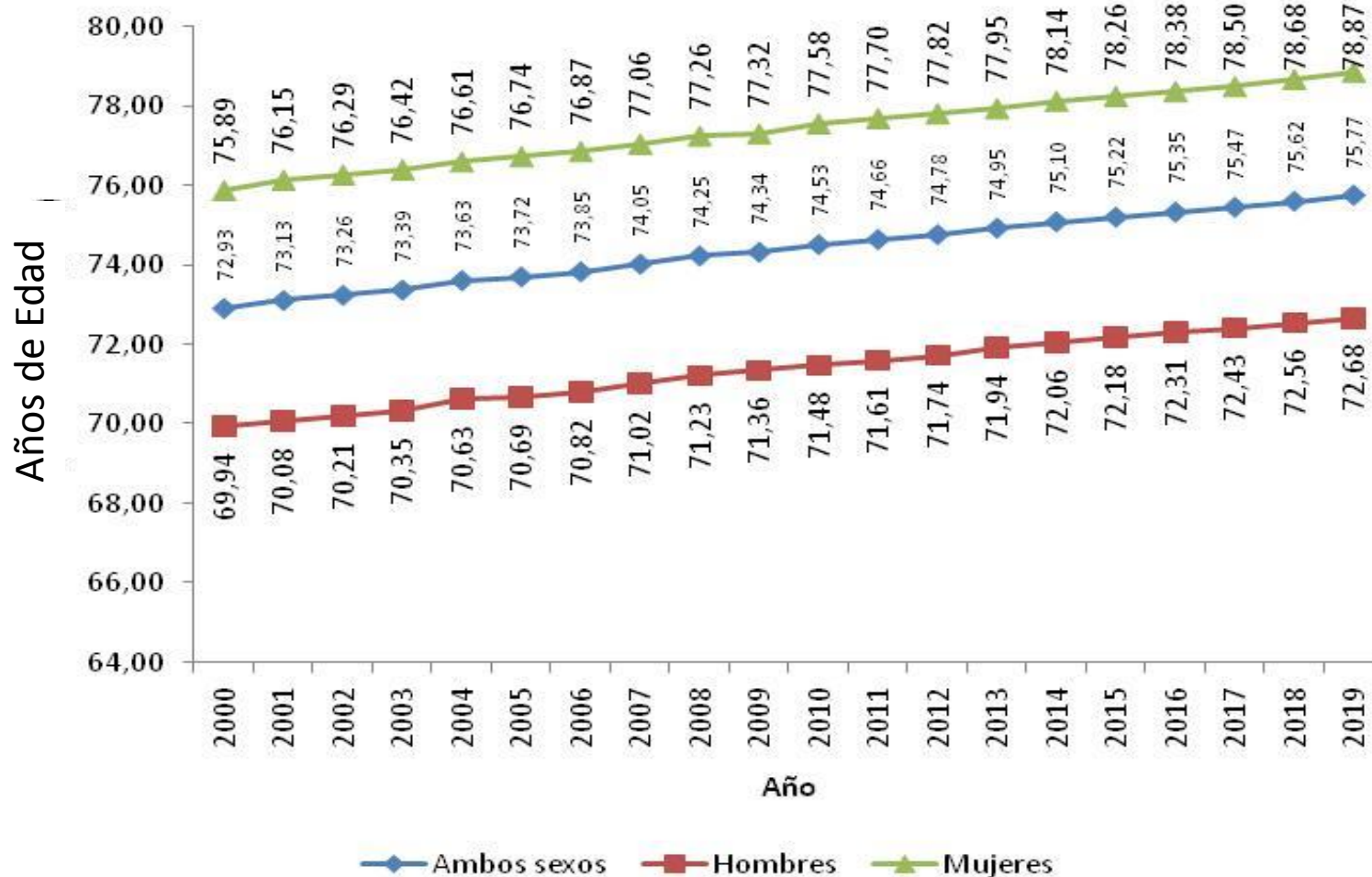
Fuente: Instituto Nacional de Estadística(INE) / Proyecciones al 30 de junio de cada año, calculadas en el segundo trimestre del año 2013, con base al Censo 2011, Venezuela

INGRESO NACIONAL BRUTO US\$- VENEZUELA 2003-2013



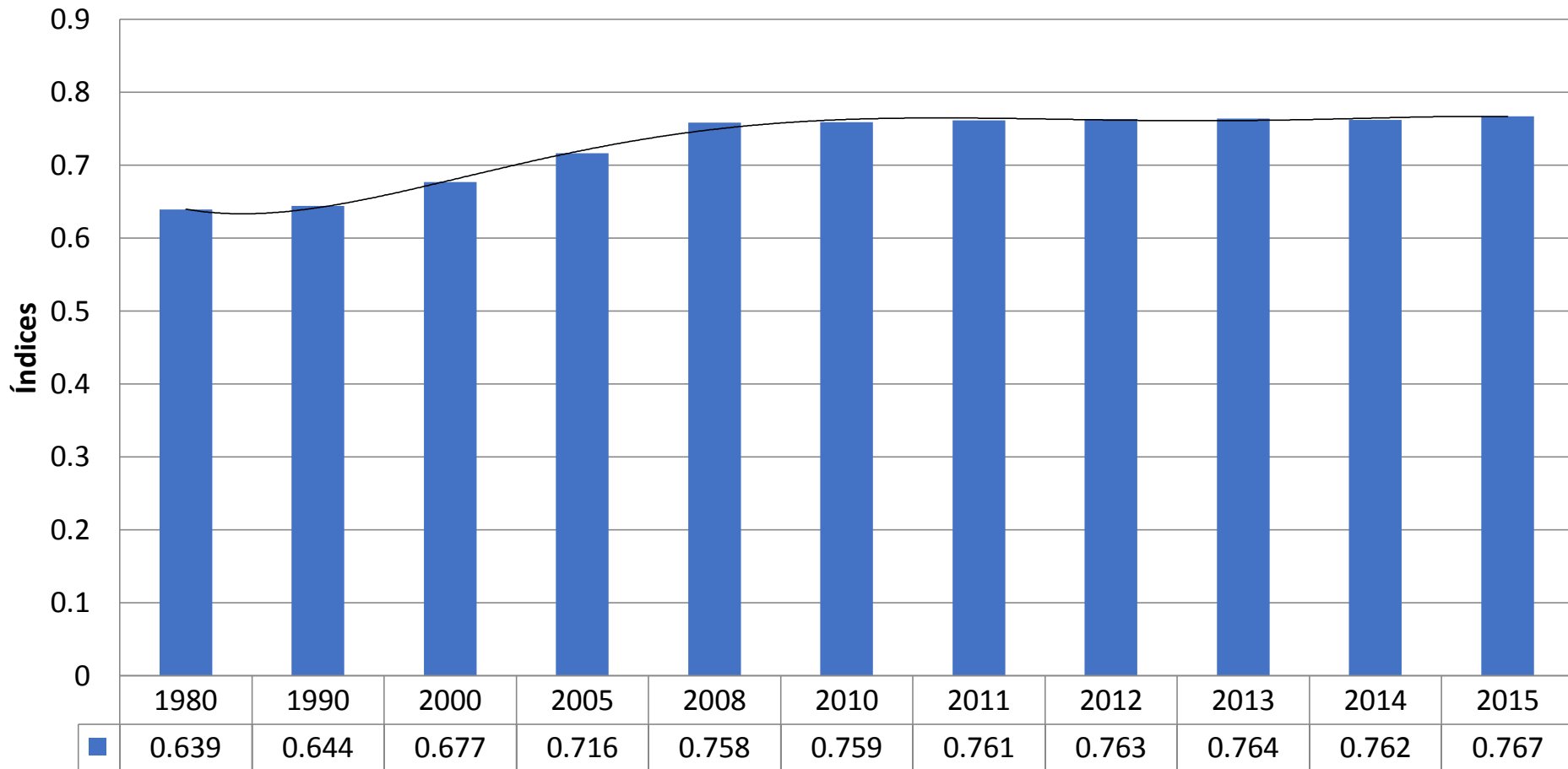
Fuente: Banco Mundial

ESPERANZA DE VIDA SEGÚN SEXO - VENEZUELA 2000-2019



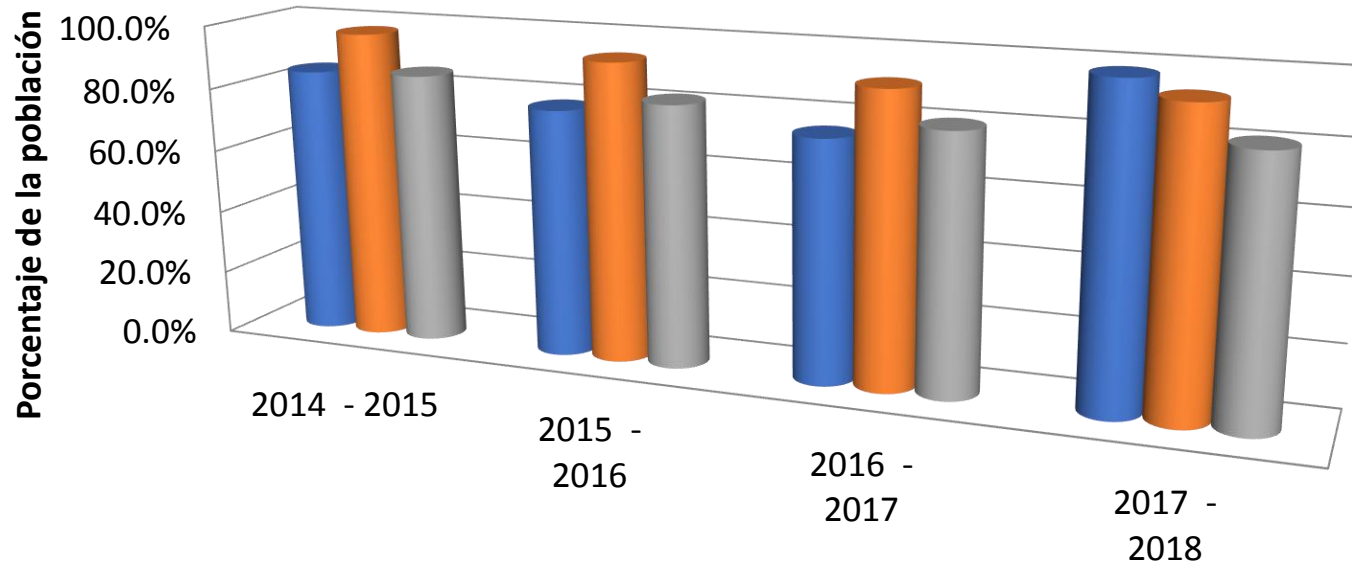
Fuente: Instituto Nacional de Estadística, proyecciones con base al censo de población 2011, Venezuela.

ÍNDICE DE DESARROLLO HUMANO – VENEZUELA 1980- 2015



Fuente: - Programa de las Naciones Unidas para el Desarrollo, PNUD - Informe Sobre Desarrollo Humano, 2014, ONU

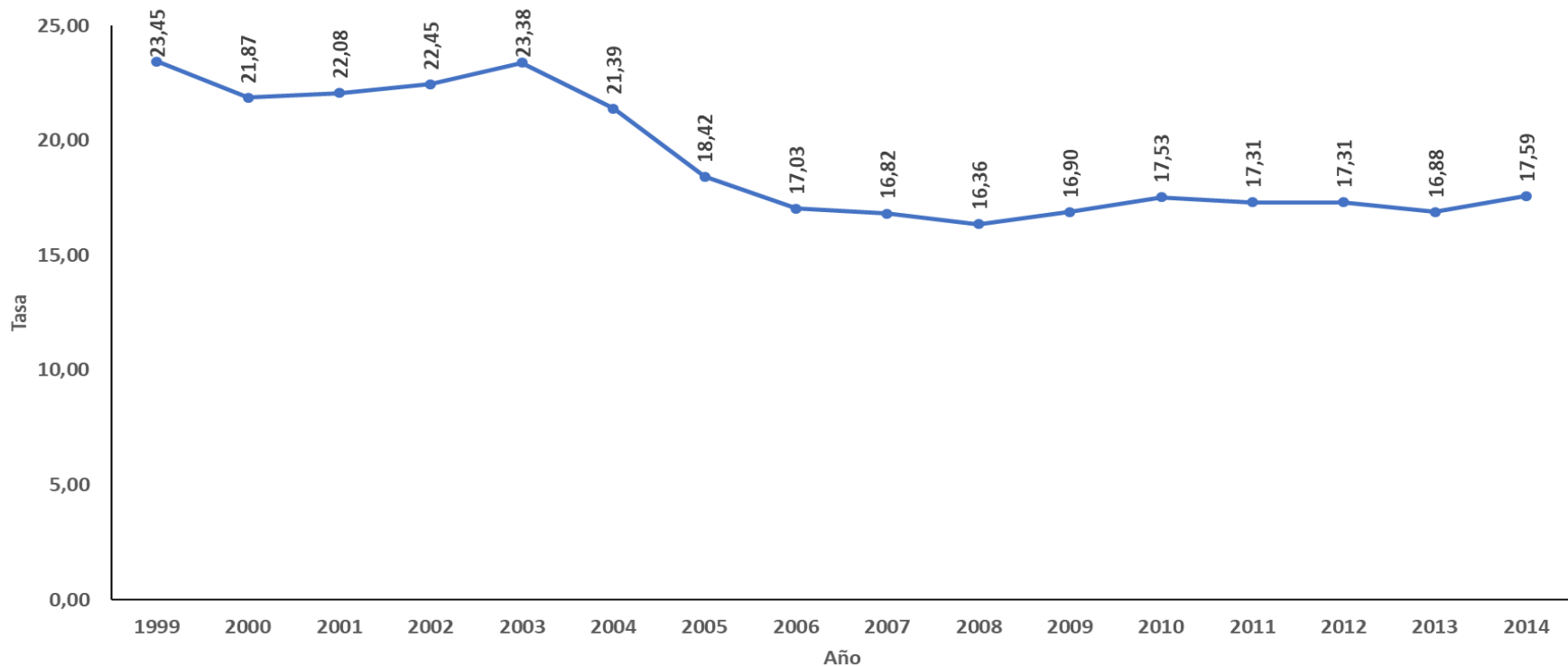
TASA ACADÉMICA DE POBLACIÓN – VENEZUELA 2014-2018



	2014 - 2015	2015 - 2016	2016 - 2017	2017 - 2018
■ EDUCACIÓN PREESCOLAR 3 A 5 AÑOS	84.6%	77.9%	75.6%	98.5%
■ EDUCACIÓN PRIMARIA 6 A 11 AÑOS	97.6%	93.8%	91.3%	93.1%
■ EDUCACIÓN MEDIA GENERAL Y TÉCNICA 12 A 16 AÑOS	85.5%	82.2%	80.6%	81.5%

Fuente: Ministerio del Poder Popular para la Educación, 2019, Venezuela.

MORTALIDAD EN MENORES DE 5 AÑOS. (TASA) REPÚBLICA BOLIVARIANA DE VENEZUELA, AÑOS 1999-2014.

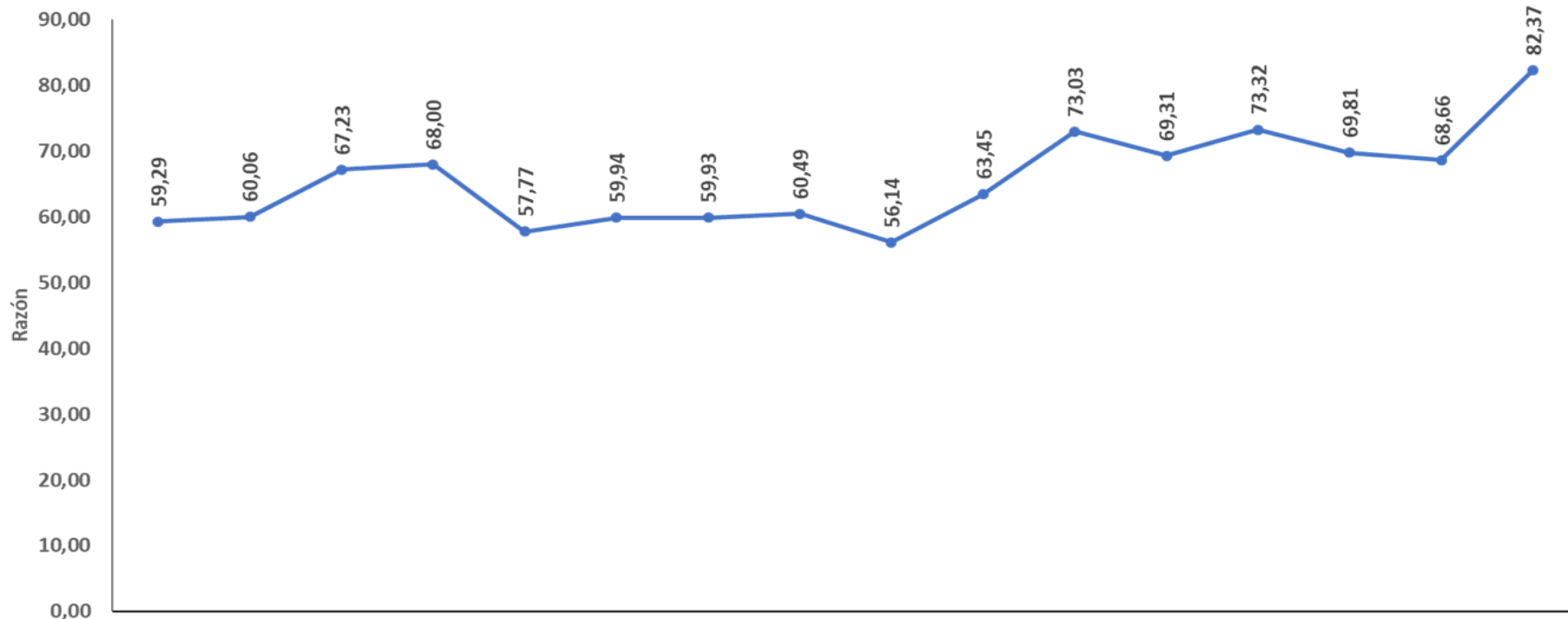


AÑO	1999	2000	2001	2002	2003	2004	2005	2006	2007	2008	2009	2010	2011	2012	2013	2014
Muertes menores de 5 años	12.378	11.907	11.691	11.063	12.989	11.347	10.788	10.021	9.949	9.720	10.041	10.418	10.295	10.318	10.082	10.463
Nacidos vivos	527.888	544.416	529.552	492.678	555.614	530.565	585.655	588.500	591.345	594.191	594.300	594.409	594.693	595.943	597.173	594.906

Fuente: Dirección General de Epidemiología / Ministerio del Poder Popular para la Salud / Venezuela

* Tasa por 1.000 nacidos vivos

MORTALIDAD MATERNA. (RAZÓN) REPÚBLICA BOLIVARIANA DE VENEZUELA, AÑOS 1999-2014.

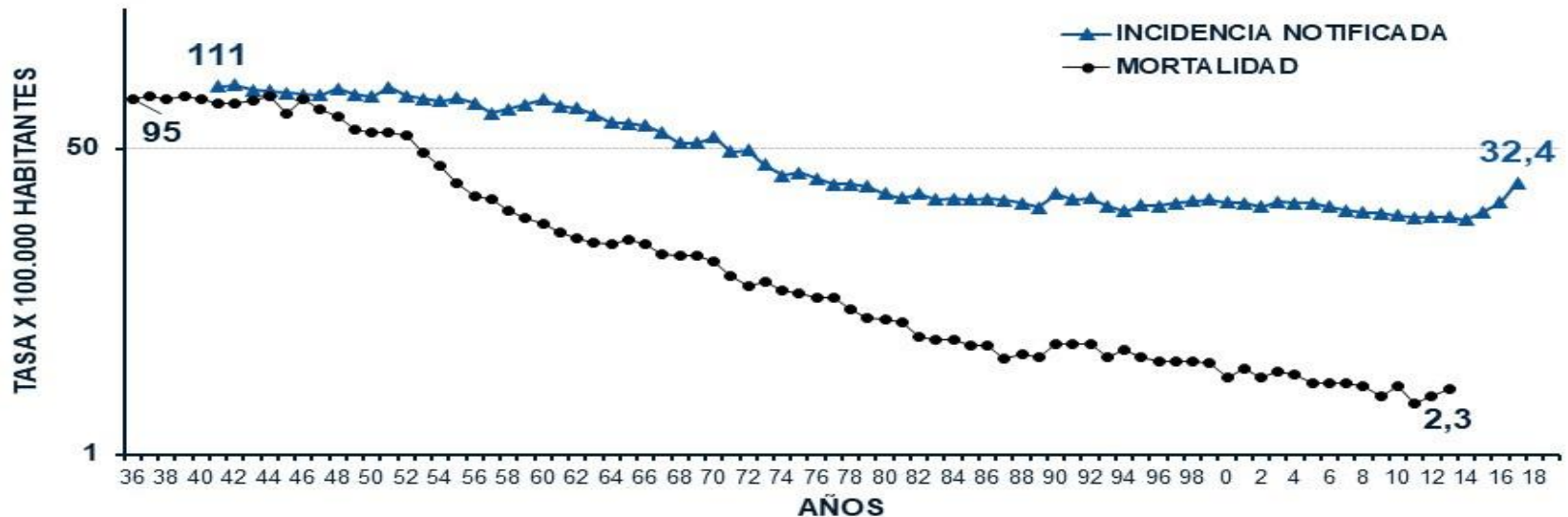


AÑO	1999	2000	2001	2002	2003	2004	2005	2006	Año 2007	2008	2009	2010	2011	2012	2013	2014
Muertes maternas	313	327	356	335	321	318	351	356	332	377	434	412	436	416	410	490
Nacidos vivos	527.888	544.416	529.552	492.678	555.614	530.565	585.655	588.500	591.345	594.191	594.300	594.409	594.693	595.943	597.173	594.906

Fuente: Dirección General de Epidemiología / Ministerio del Poder Popular para la Salud / Venezuela

* Razón por 100.000 nacidos vivos

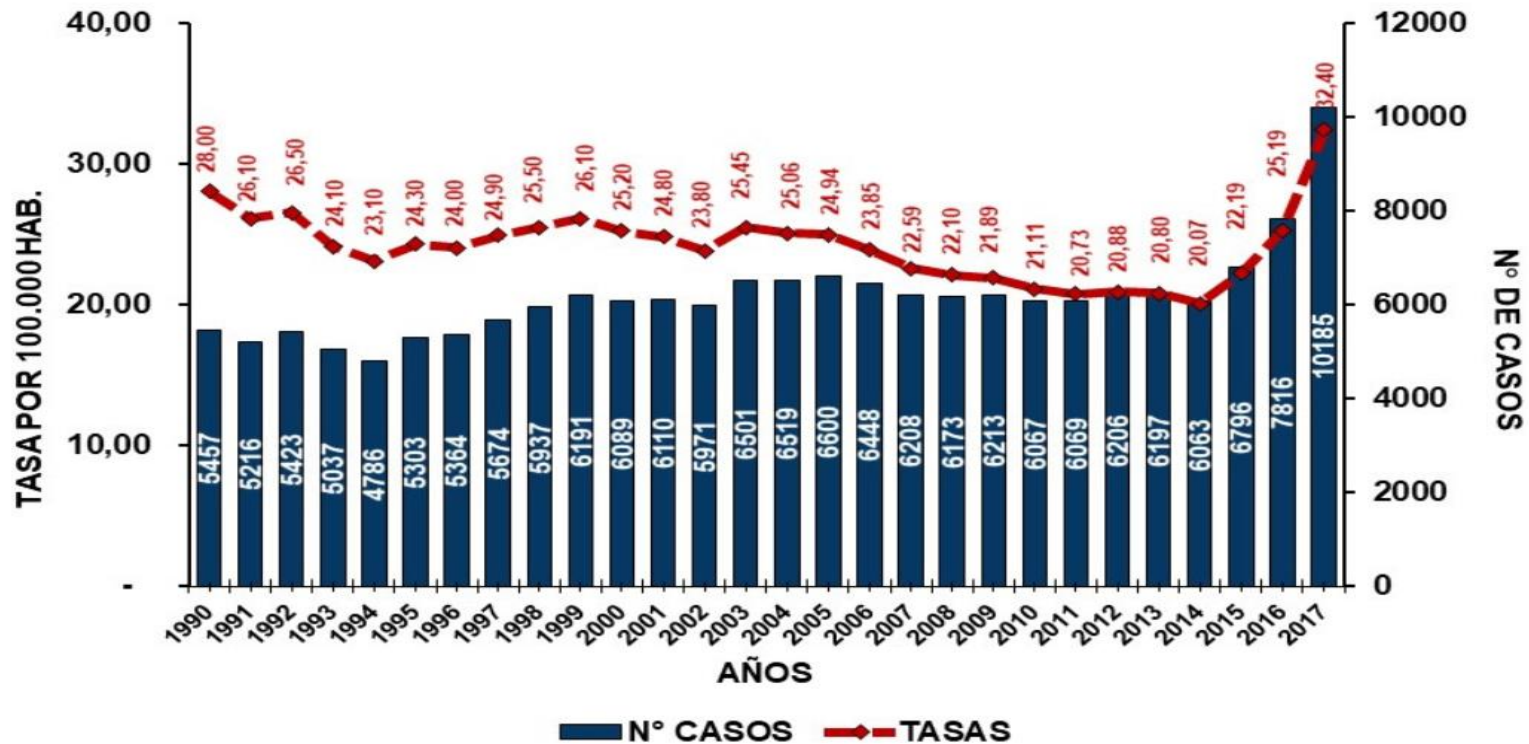
TUBERCULOSIS. MORTALIDAD E INCIDENCIA NOTIFICADA TASAS POR 100.000 Hab. VENEZUELA 1936 - 2017



Fuente:

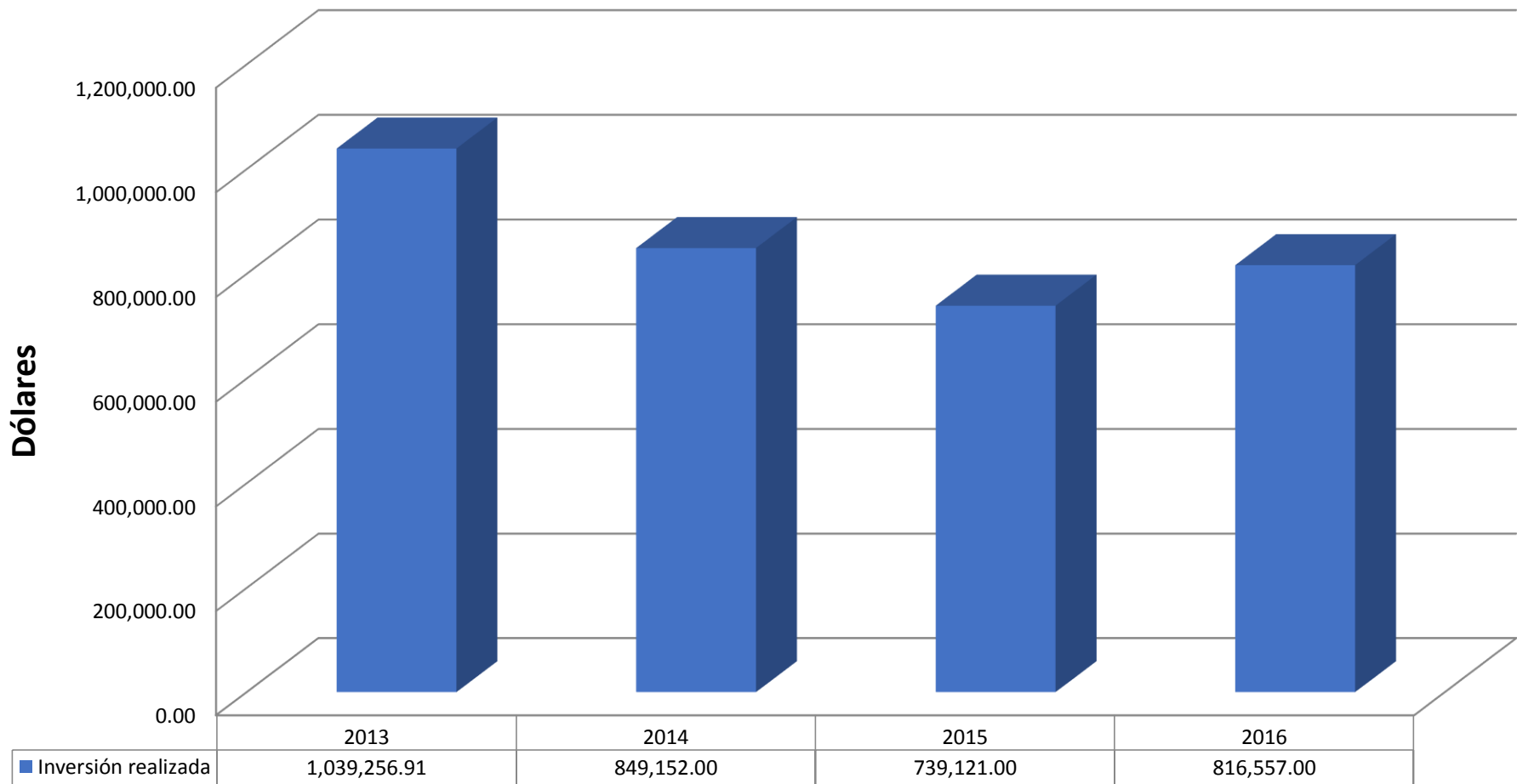
Anuarios Epidemiología y Estadísticas Vital (1936 – 1996). Anuarios de Mortalidad (1997-2013)
Informes del Programa Nacional de Tuberculosis (1936 – 2017) Venezuela

TUBERCULOSIS INCIDENCIA NOTIFICADA VENEZUELA 1990 - 2017



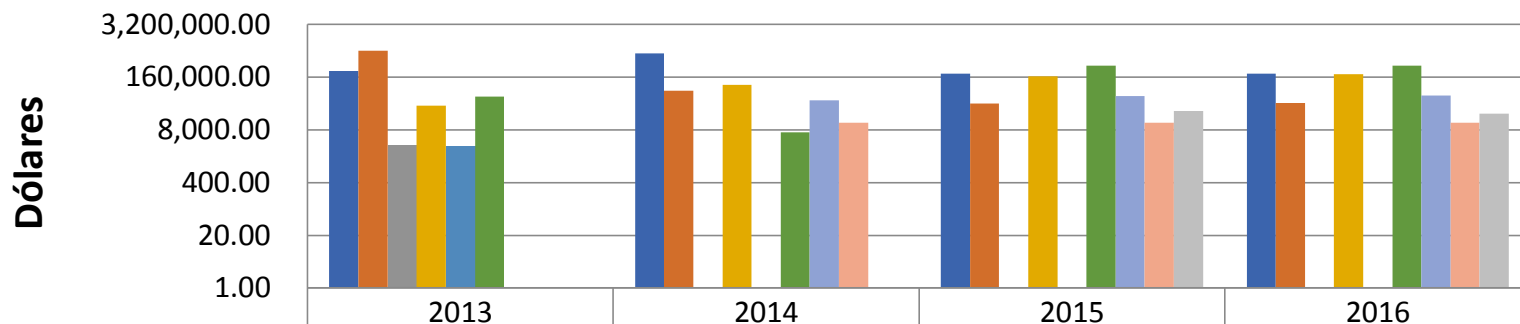
Fuente: Fichas Epidemiológicas de casos y Base de Datos de Evaluación Anual 1990 -2017, Venezuela

INVERSIÓN REALIZADA- VENEZUELA 2013- 2016



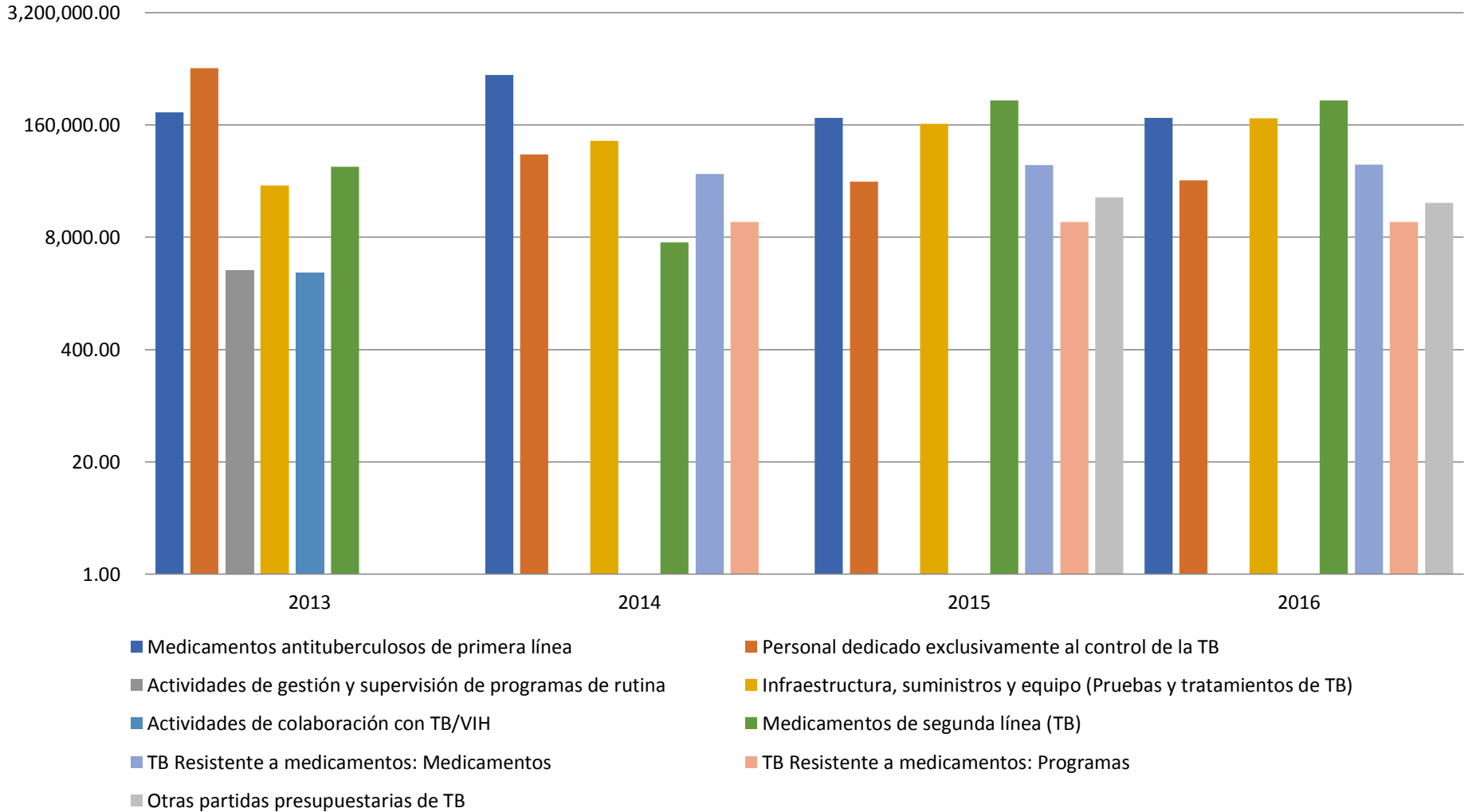
Fuente: Dirección General de Epidemiología / Ministerio del Poder Popular para la Salud / Venezuela

INVERSIONES EN TB, DESAGREGADA POR RUBRO- VENEZUELA – 2013- 2016

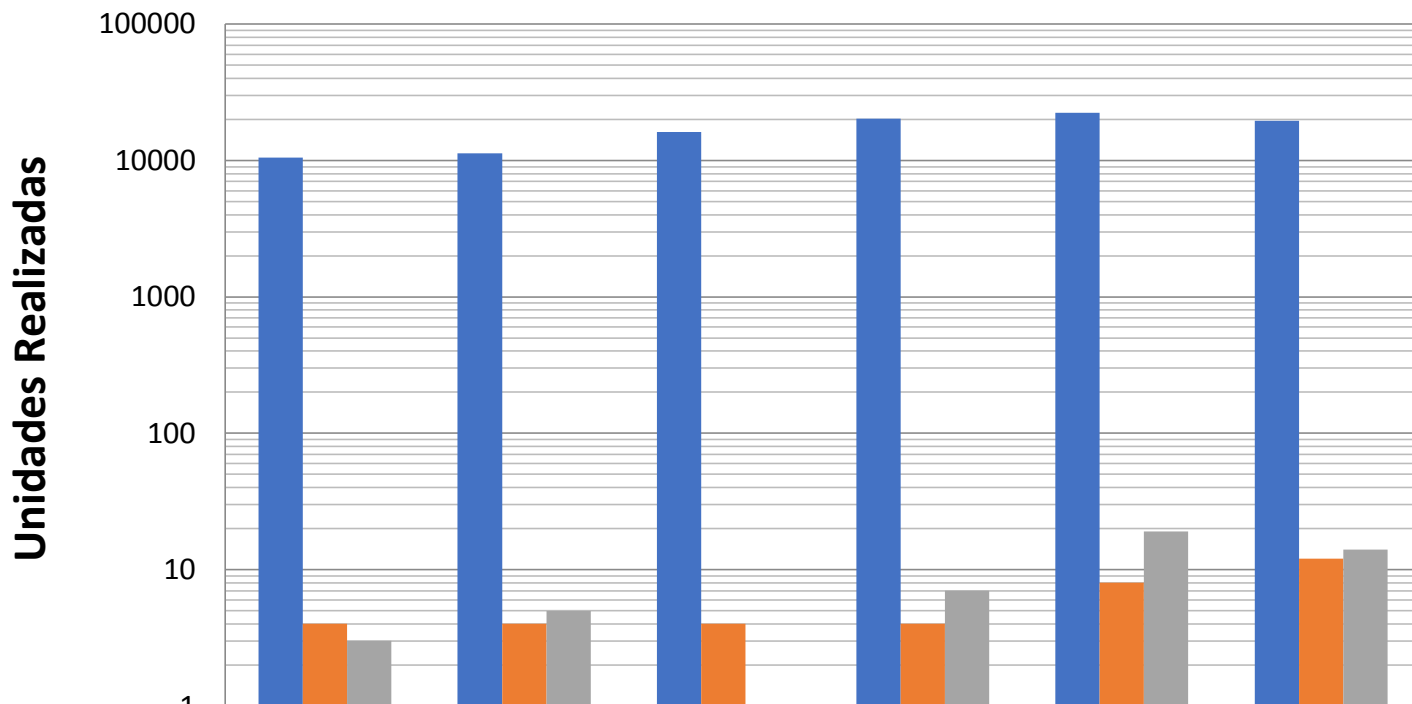


	2013	2014	2015	2016
■ Medicamentos antituberculosos de primera línea	224,853.49	609,801.00	193,805.00	193,805.00
■ Personal dedicado exclusivamente al control de la TB	724,000.00	73,000.00	35,345.00	36,453.00
■ Actividades de gestión y supervisión de programas de rutina	3,348.84	-	-	-
■ Infraestructura, suministros y equipo (Pruebas y tratamientos de TB)	31,704.38	104,172.00	165,548.00	190,113.00
■ Actividades de colaboración con TB/VIH	3,084.66	-	-	-
■ Medicamentos de segunda línea (TB)	52,265.54	7,000.00	308,605.00	308,605.00
■ TB Resistente a medicamentos: Medicamentos	-	43,179.00	54,585.00	55,581.00
■ TB Resistente a medicamentos: Programas	-	12,000.00	12,000.00	12,000.00
■ Otras partidas presupuestarias de TB	-	-	23,233.00	20,000.00
Totales...	1.039.256,91	849.152,00	739.121,00	816.557,00

INVERSIONES EN TB, DESAGREGADA POR RUBRO- VENEZUELA – 2013- 2016



TUBERCULOSIS- EDUCACIÓN PARA LA SALUD, CAPACITACIÓN Y TRABAJOS ACADÉMICOS SUPERVISADOS POR EL PROGRAMA NACIONAL- VENEZUELA 2013-2018



	2013	2014	2015	2016	2017	2018
■ Sesiones Educativas/ Charlas	10492	11314	16185	20308	22400	19500
■ Talleres /CURSOS	4	4	4	4	8	12
■ Trabajo especial de grado sobre tuberculosis (Postgrado del Área de Salud Pública)	3	5	1	7	19	14

Fuente: Universidad de las Ciencias de la Salud/ Dirección General de Investigación y Educación, Ministerio del Poder Popular para la Salud / Venezuela