



**Organismo Andino de Salud
Convenio Hipólito Unanue**



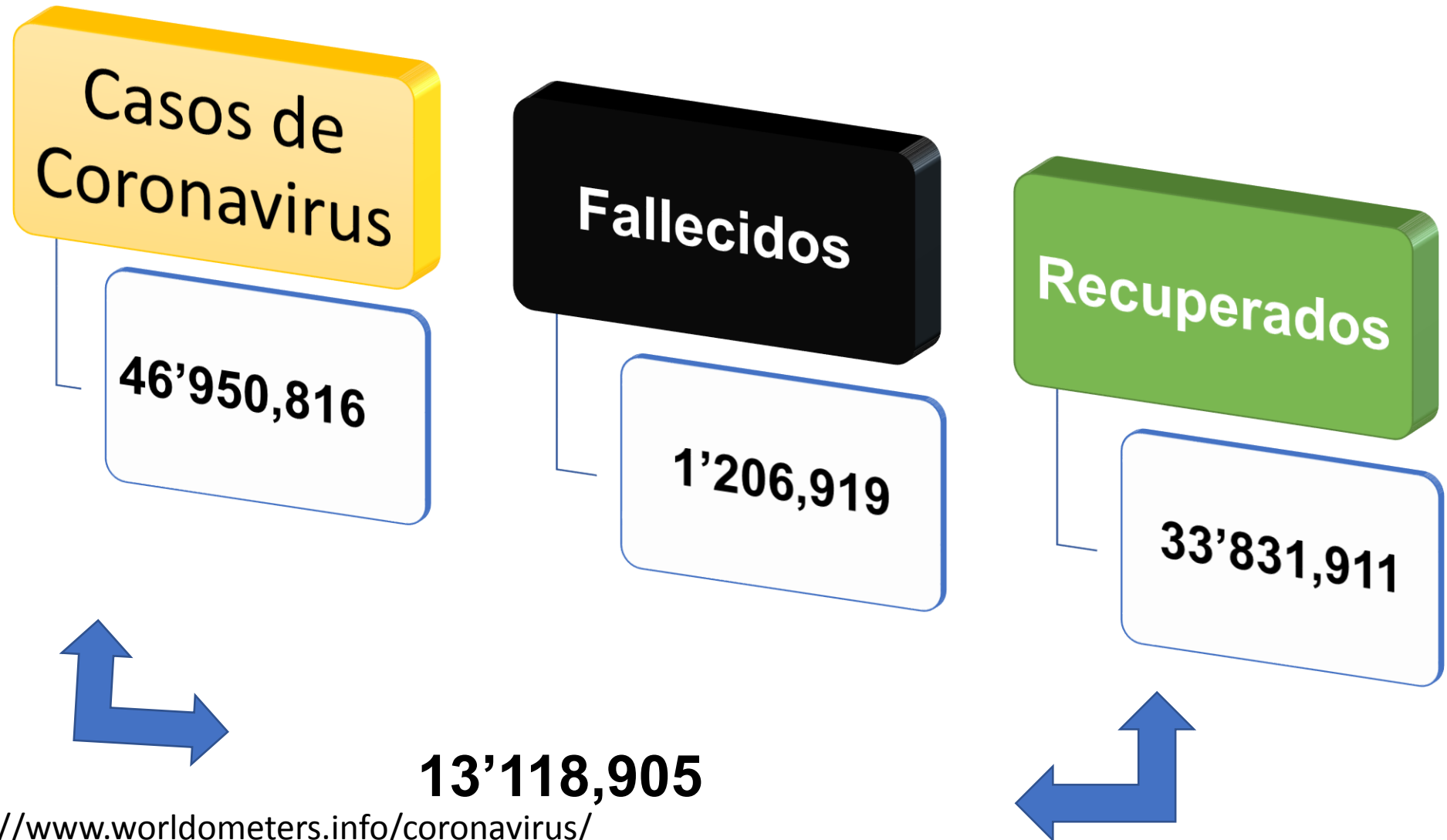
SITUACIÓN ACTUAL DE LA PANDEMIA COVID-19 A NIVEL MUNDIAL Y EN LOS PAÍSES ANDINOS

**Luis Beingolea More
Bertha Luz Pineda Restrepo**

Lima, 02 de noviembre de 2020



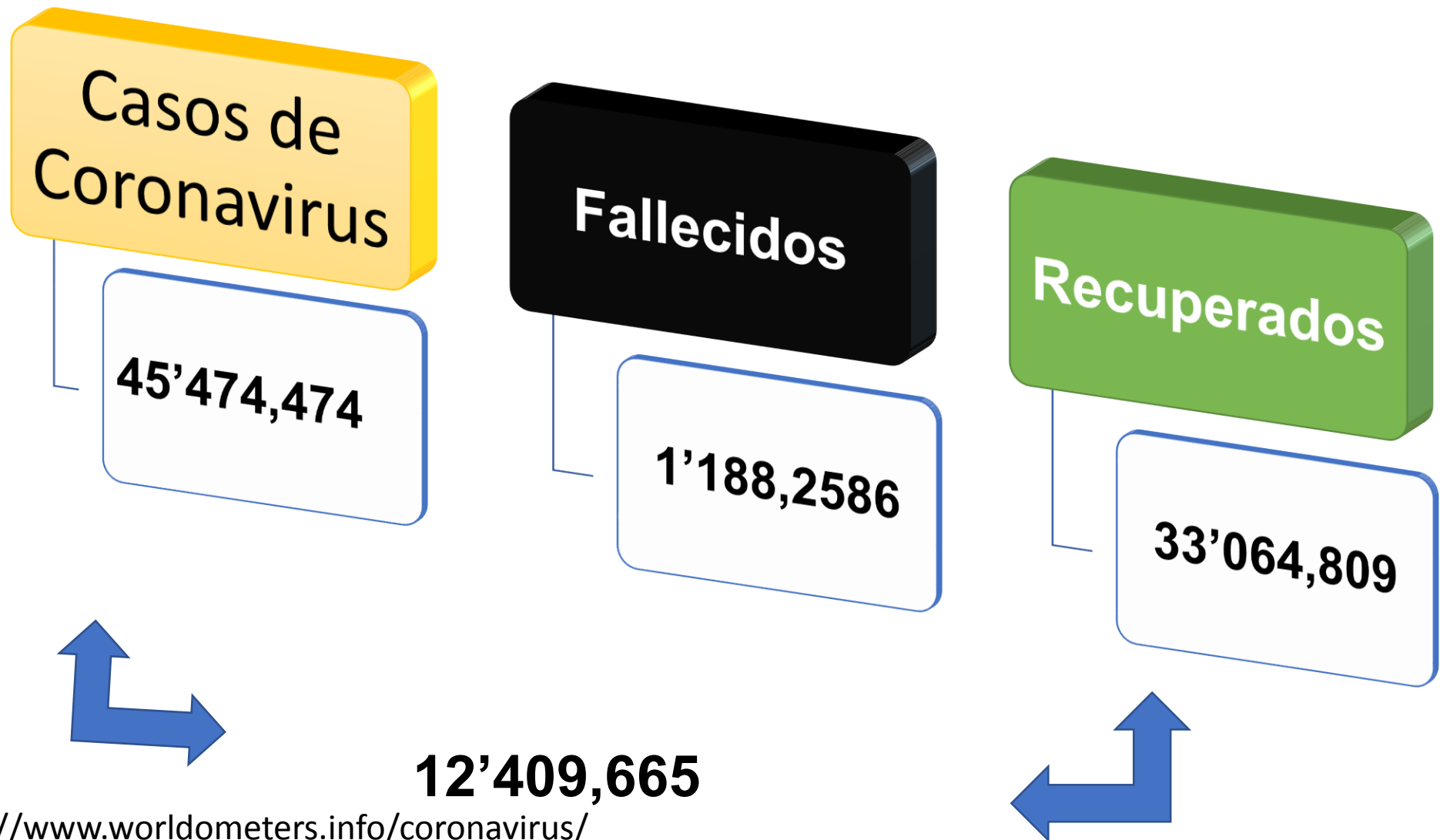
Situación de la Pandemia COVID-19 en el mundo al 02-11-2020



<https://www.worldometers.info/coronavirus/>



Situación de la Pandemia COVID-19 en el mundo al 30-10-2020



<https://www.worldometers.info/coronavirus/>



Situación de la Pandemia COVID-19 en el mundo al 02-11-2020

Casos Activos 11'911,986

Pacientes actualmente infectados

11'826,467 (99 %)

Leves

85,519 (1 %)

Grave o crítico

<https://www.worldometers.info/coronavirus/>



Situación de la Pandemia COVID-19 en el mundo al 02-11-2020

Casos Cerrados 35'038,830

Pacientes actualmente infectados

33'831,911 (97 %)

Recuperado

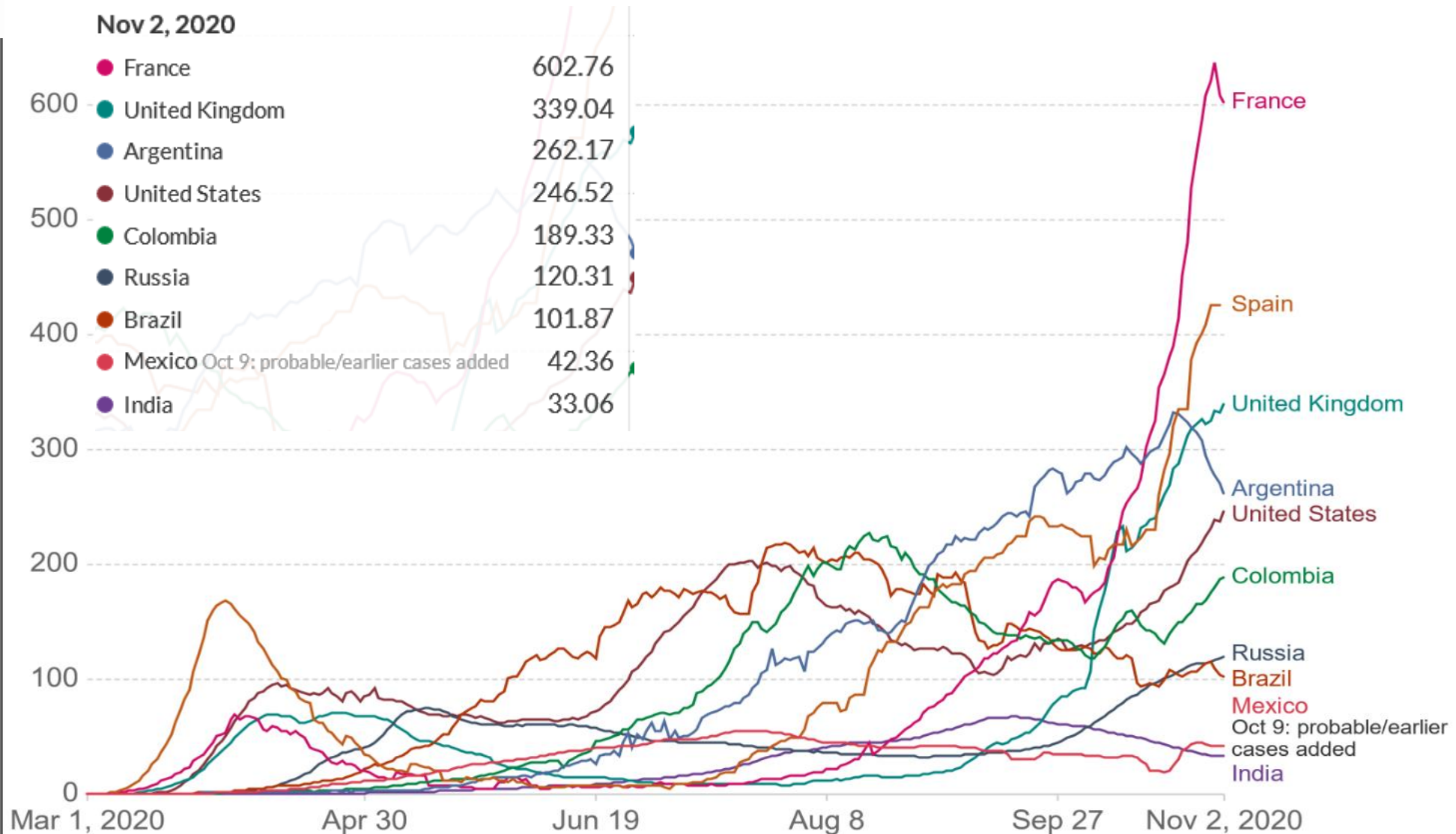
1'206,919 (3 %)

Muertes

<https://www.worldometers.info/coronavirus/>



Curva epidémica de casos diarios por millón de COVID-19 en 10 países con mas casos en el mundo. 02-11-2020





Casos de COVID-19 a nivel mundial y Suramérica

01 de Octubre de 2020



Nuevos Casos confirmados y fallecidos diarios por COVID-19 en el mundo 01-11-2020

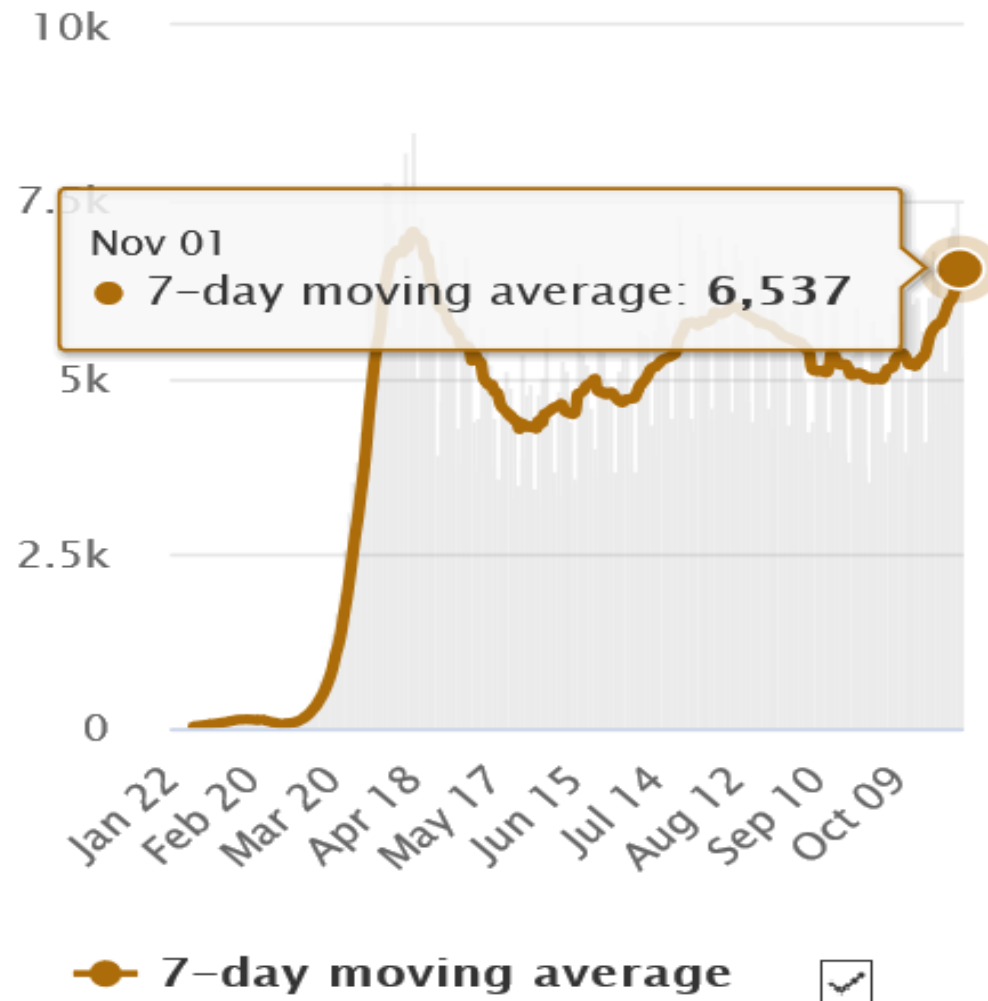
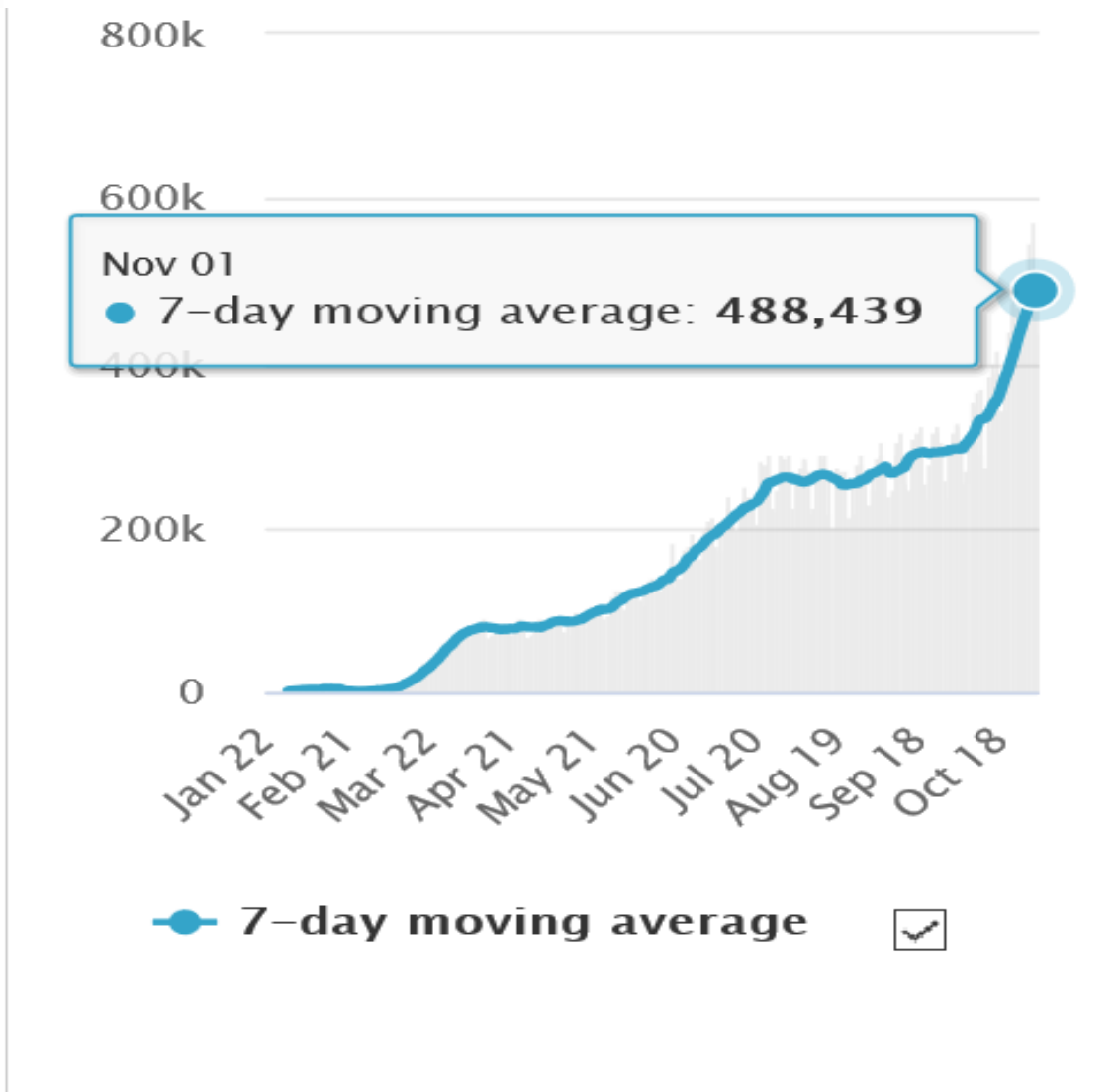




Gráfico de casos confirmados y casos nuevos de COVID-19 En 10 países con mas casos en el mundo. 01-11-2020

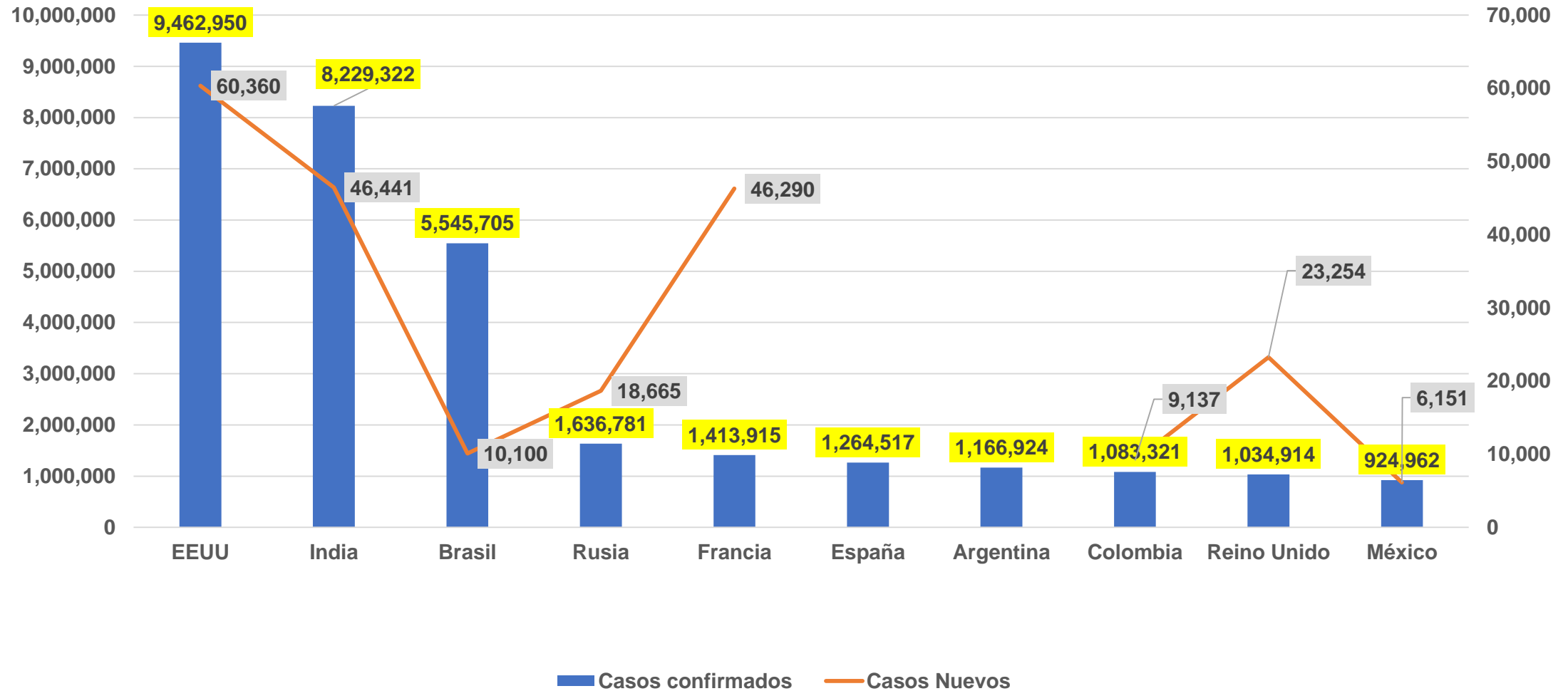




Gráfico de fallecidos y nuevos fallecidos de COVID-19 en 10 países con mayor cantidad en el mundo 01-11-2020

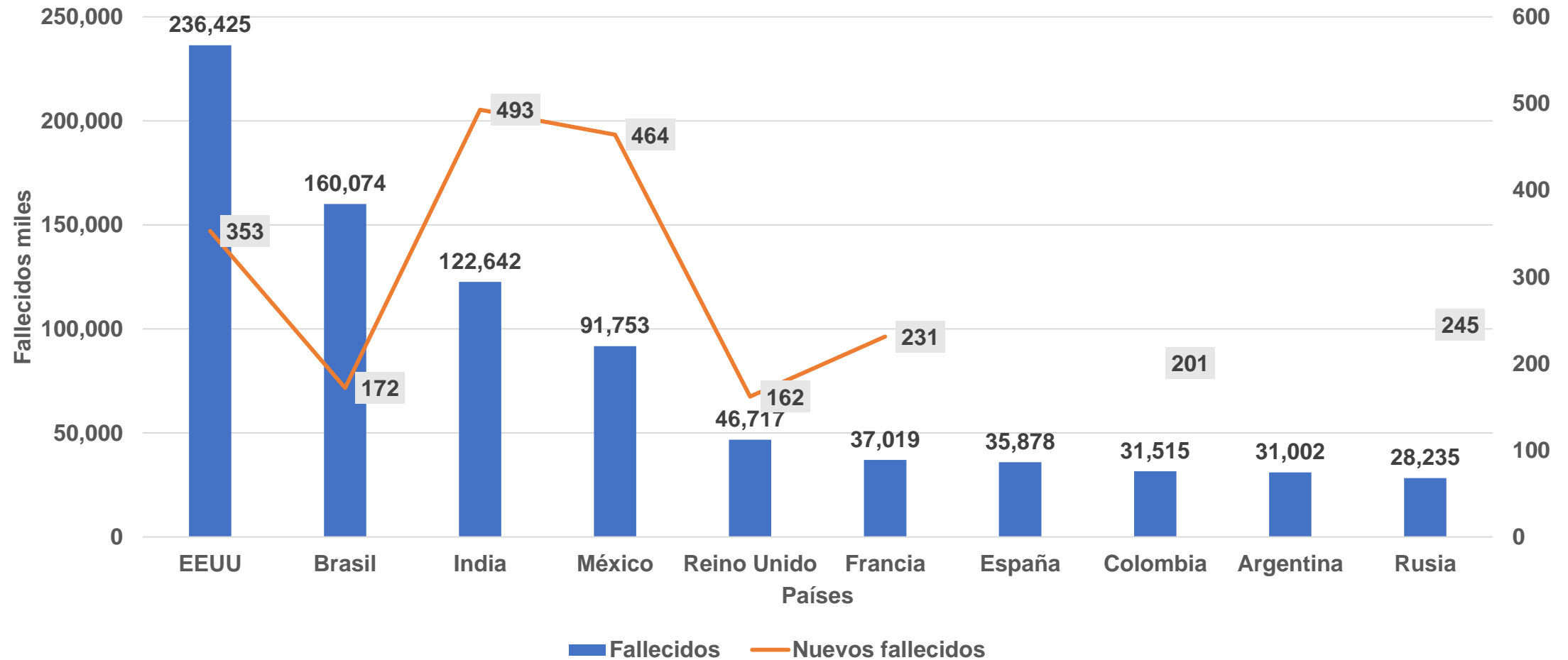
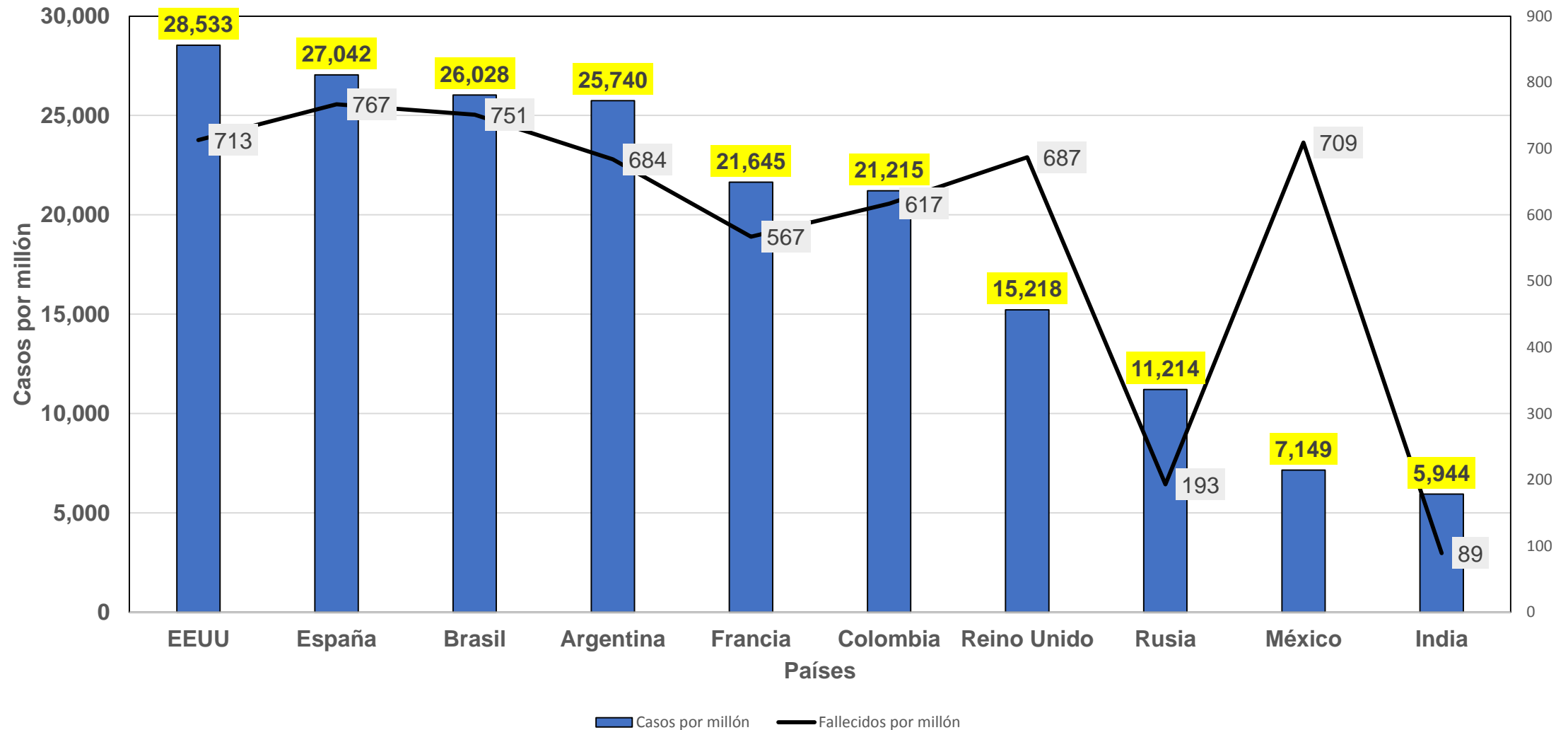


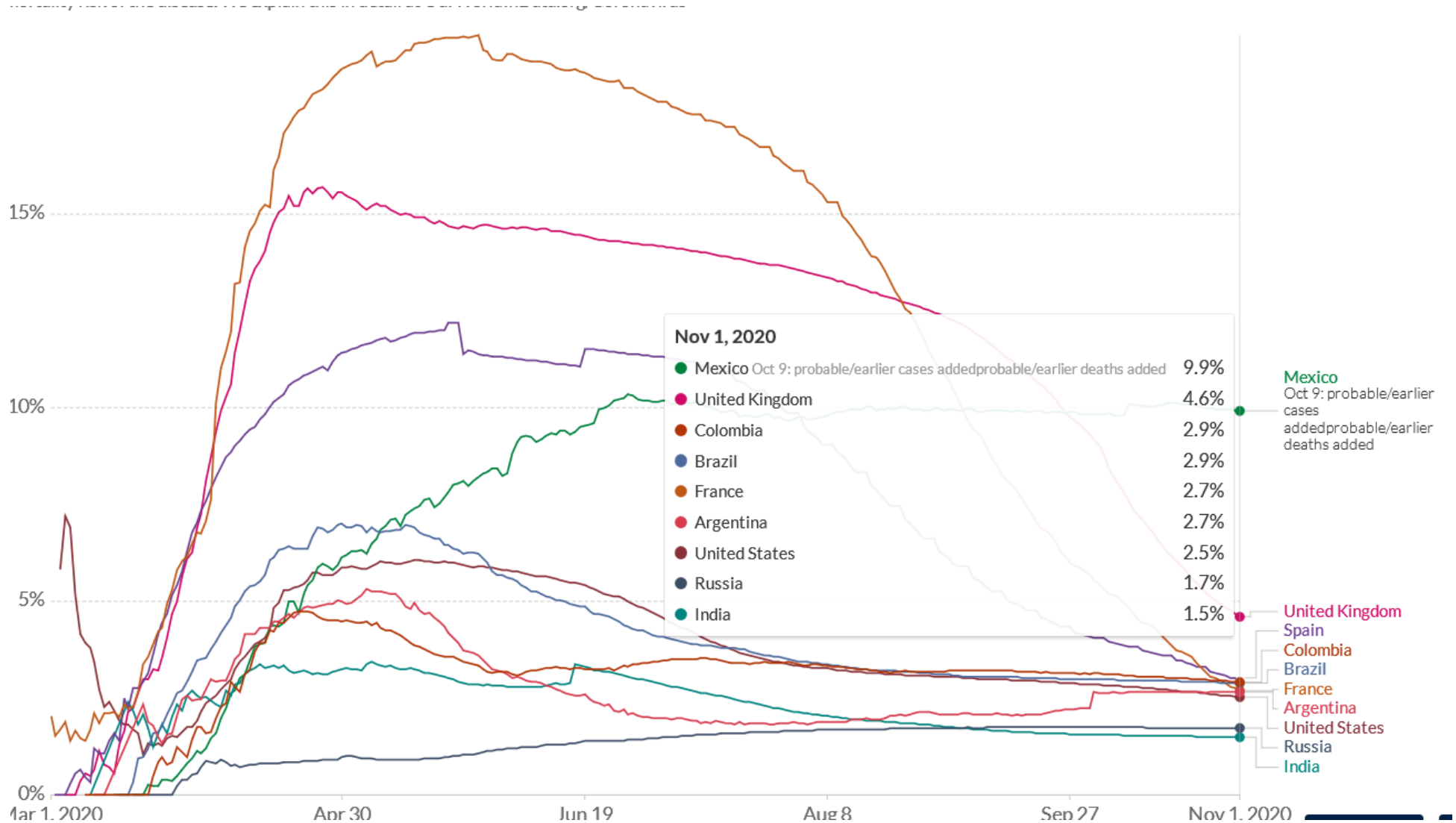


Gráfico de casos por millón y fallecidos por millón de COVID-19 en 10 países con mayor cantidad en el mundo 01-11-2020





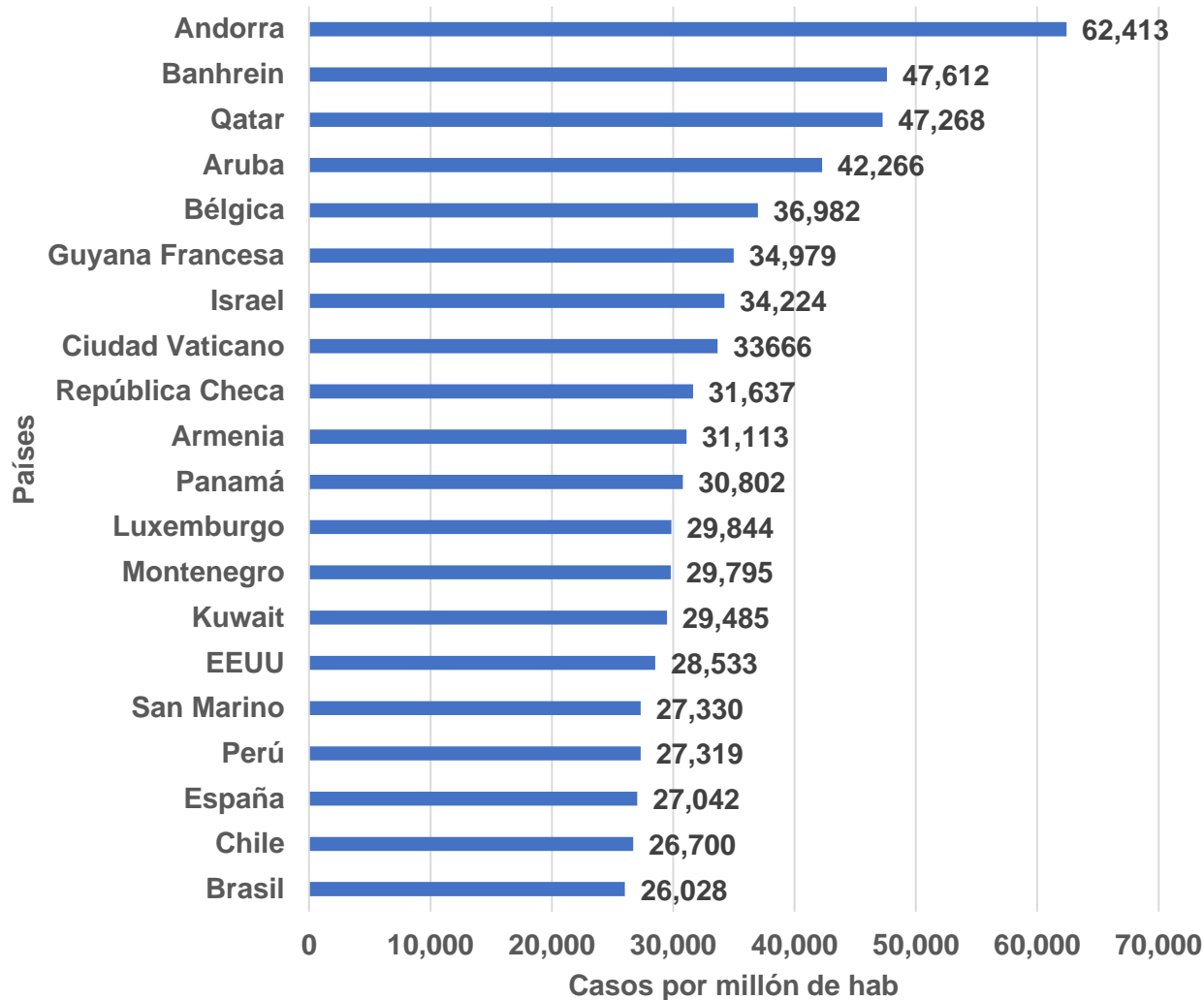
Letalidad en 10 países con mayor cantidad en el mundo 01-11-2020





Casos confirmados de COVID-19 por millón habs en el mundo

01-11-2020

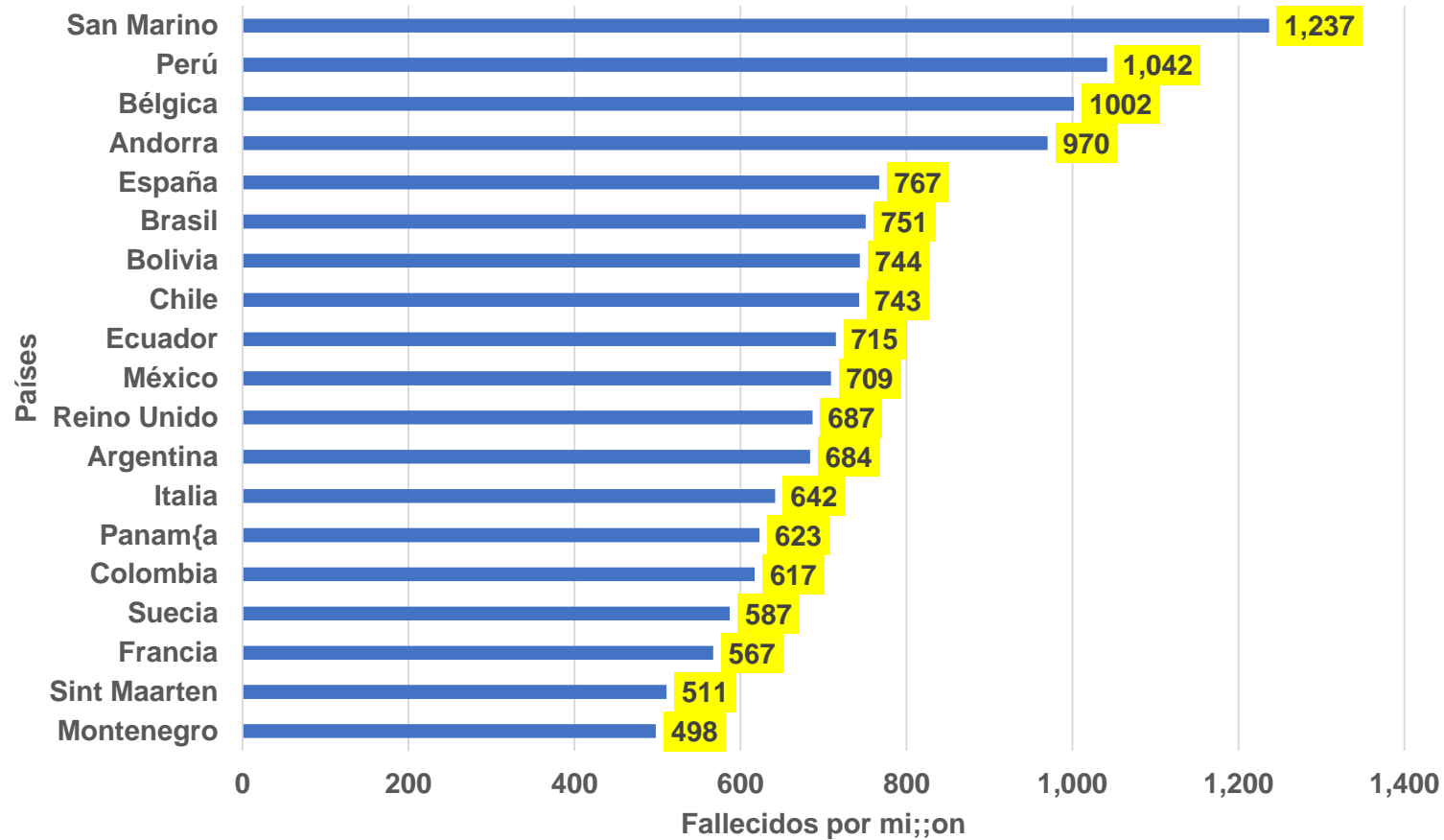


N	País	Casos/M
1	Andorra	77,307
2	Banhrein	1,720,646
3	Qatar	2,807,805
4	Aruba	106,918
5	Bélgica	11,606,564
6	Guyana Francesa	301,210
7	Israel	9,197,590
8	Ciudad Vaticano	802
9	República Checa	10,715,674
10	Armenia	2,965,109
11	Panamá	4,337,253
12	Luxemburgo	629,347
13	Montenegro	628,093
14	Kuwait	4,291,506
15	EEUU	331,653,357
16	San Marino	33,955
17	Perú	33,124,270
18	España	46,760,889
19	Chile	19,171,027
20	Brasil	213,065,184



Fallecidos de COVID-19 por millón habs en el mundo

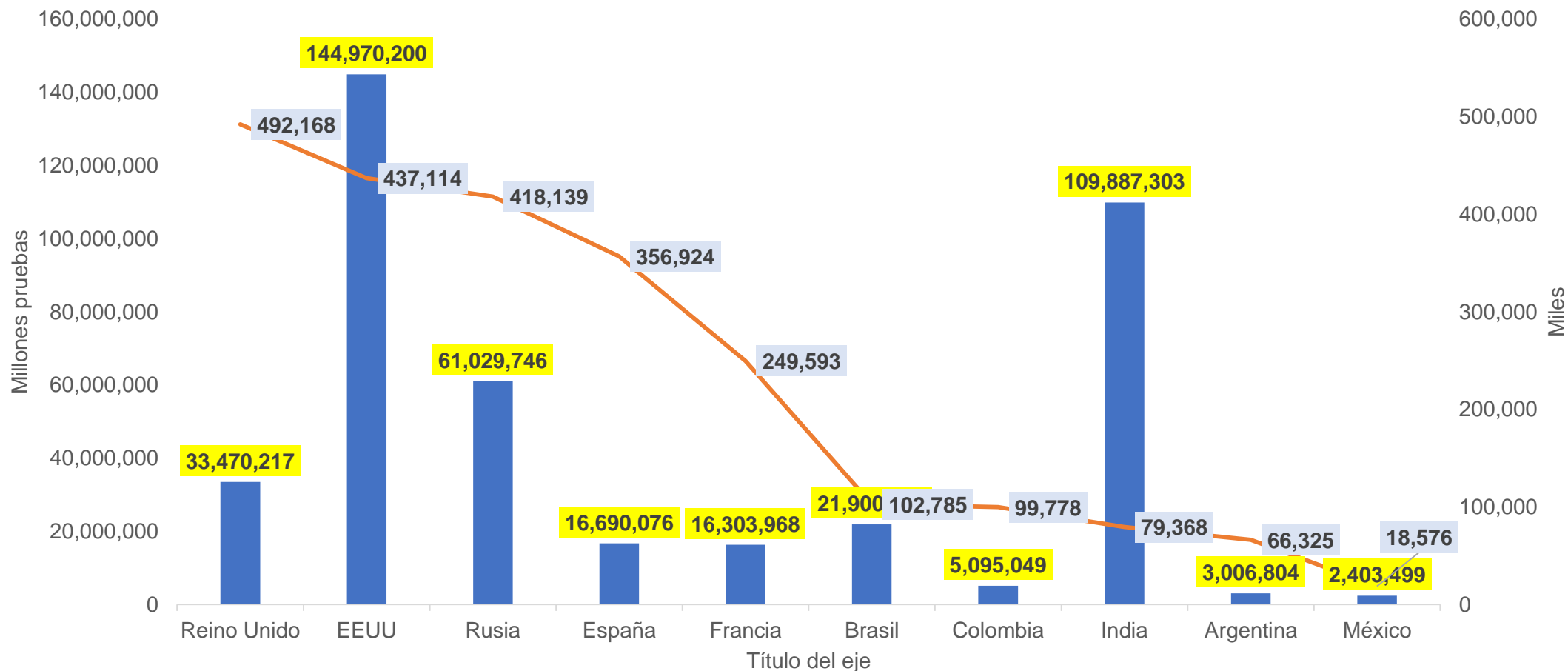
01-11-2020



Países	Población
San Marino	33,955
Perú	33,124,270
Bélgica	11,606,564
Andorra	77,307
España	46,760,889
Brasil	213,065,184
Bolivia	11,725,880
Chile	19,171,027
Ecuador	17,731,812
México	129,384,259
Reino Unido	68,005,651
Argentina	45,334,239
Italia	60,431,760
Panamá	4,337,253
Colombia	51,063,623
Suecia	10,120,367
Francia	65,322,146
Sint Maarten	43,038
Montenegro	628,093

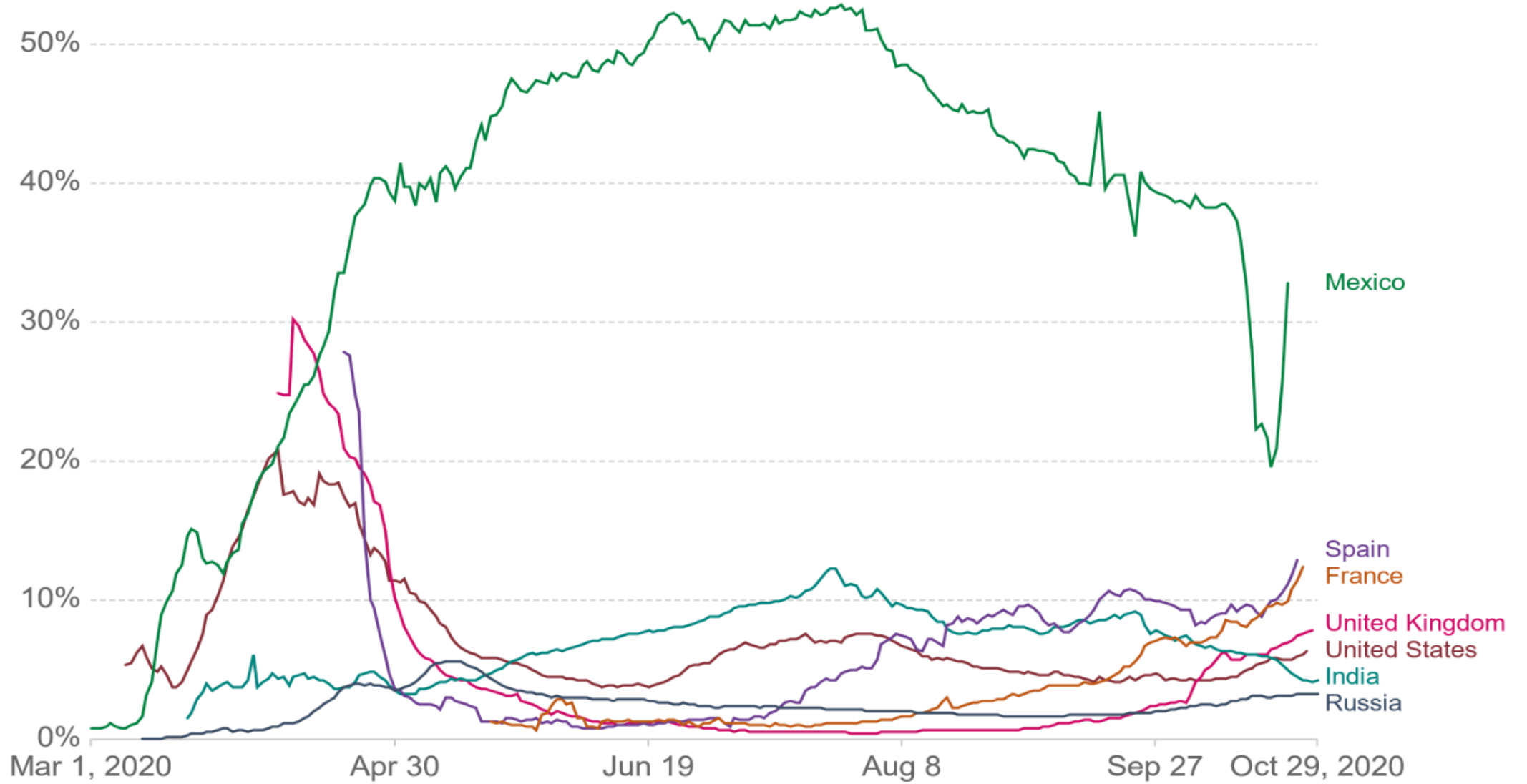


Pruebas y Pruebas por millón en 10 países con más casos de COVID-10 en el mundo. 01-11-2020





Porcentaje de positividad en pruebas COVID-19 en países del mundo con mas casos 01-11-2020



Source: Official data collated by Our World in Data

<https://ourworldindata.org/coronavirus>



Casos confirmados semanalmente de COVID-19 en Suramérica

01-11-2020

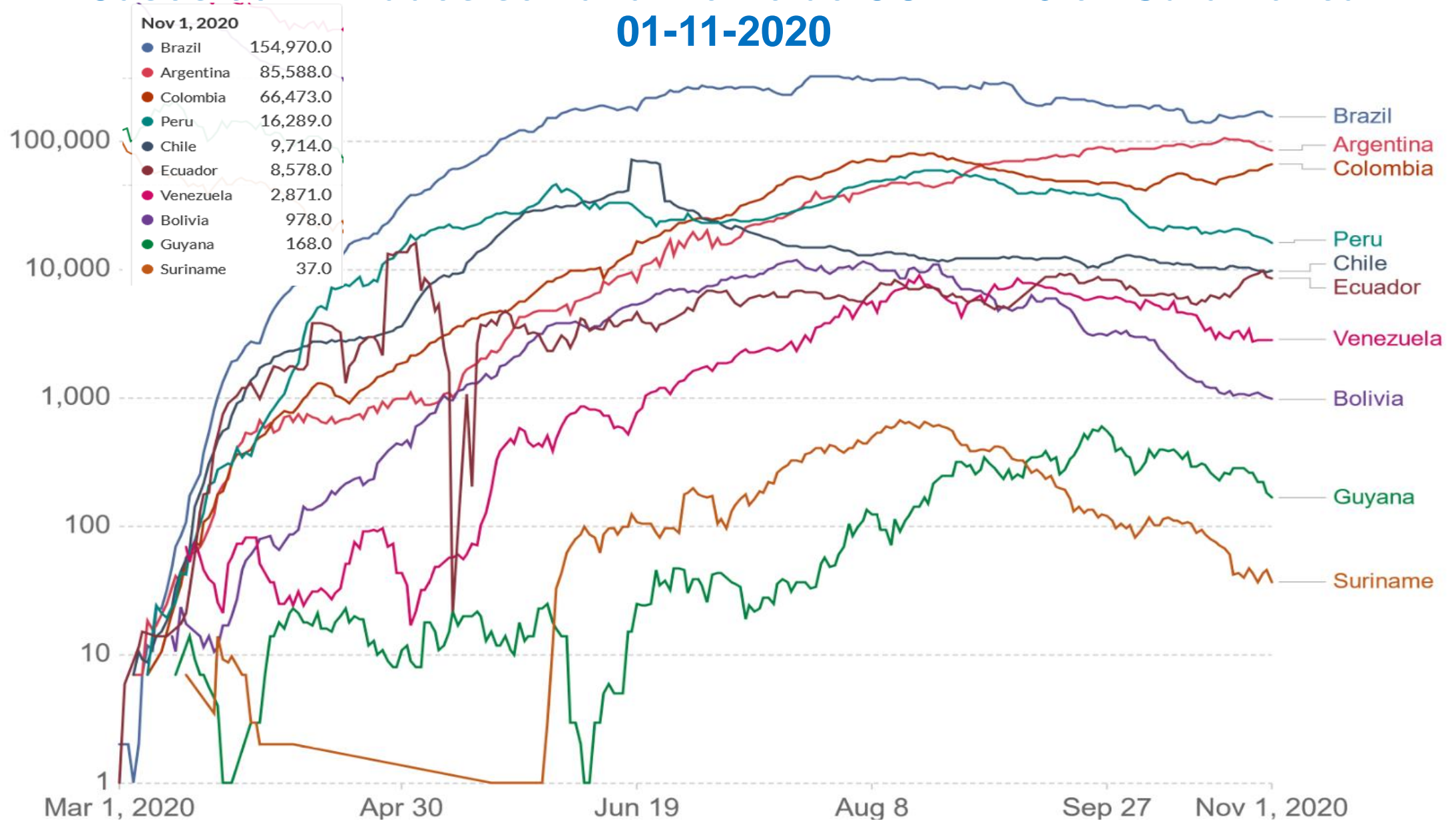




Gráfico casos y casos por millón de hab de COVID-19 en Suramérica 01-11-2020

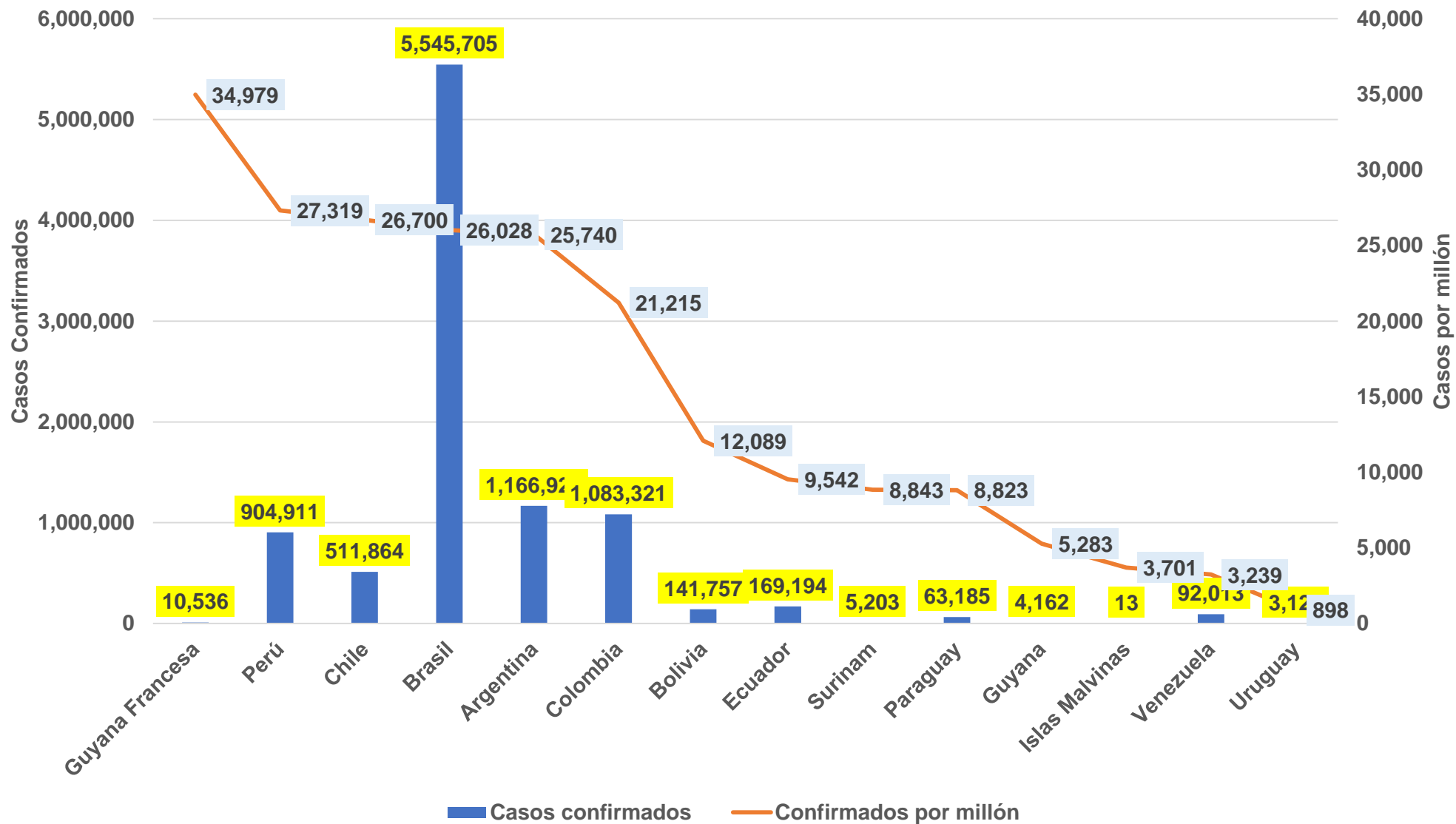
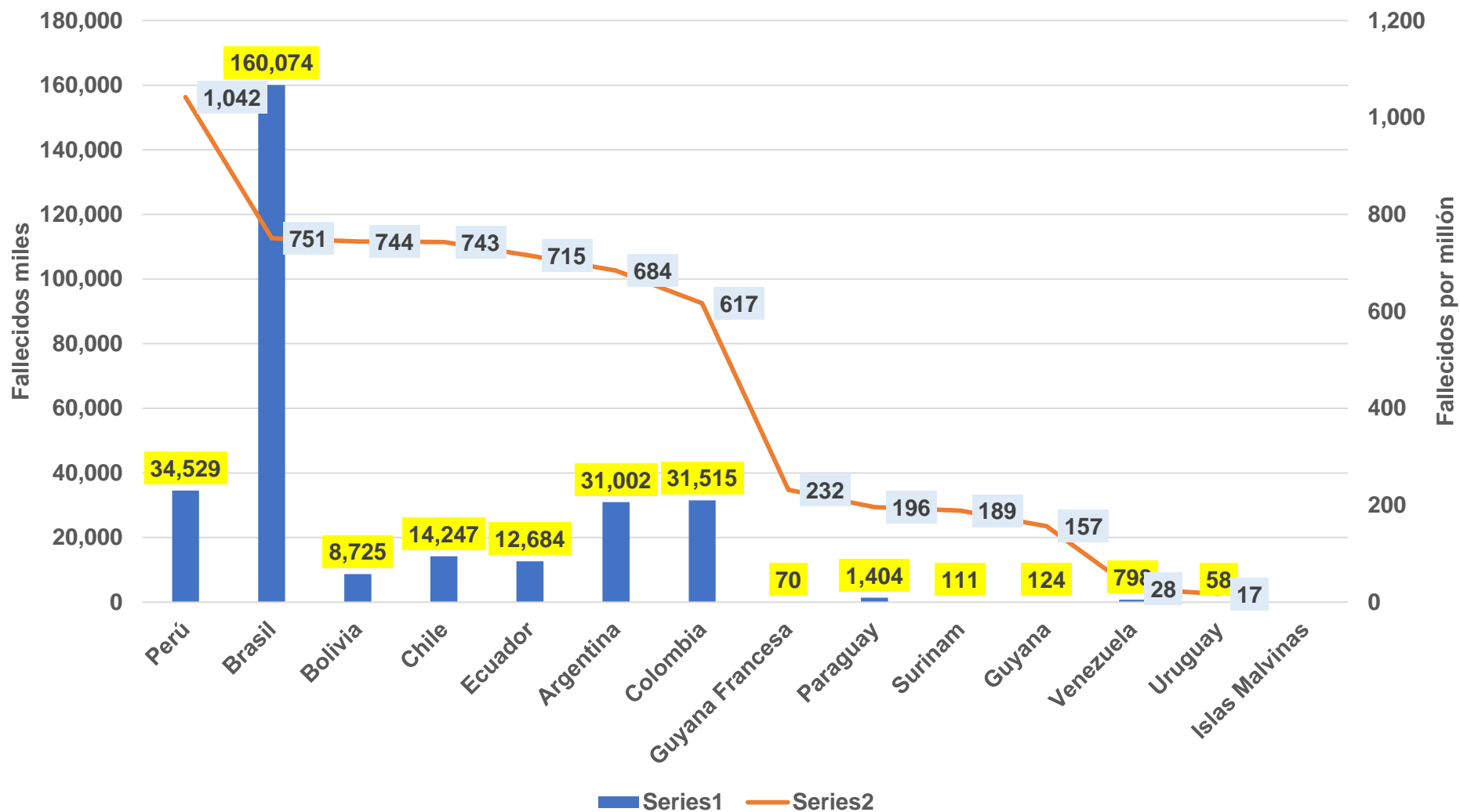


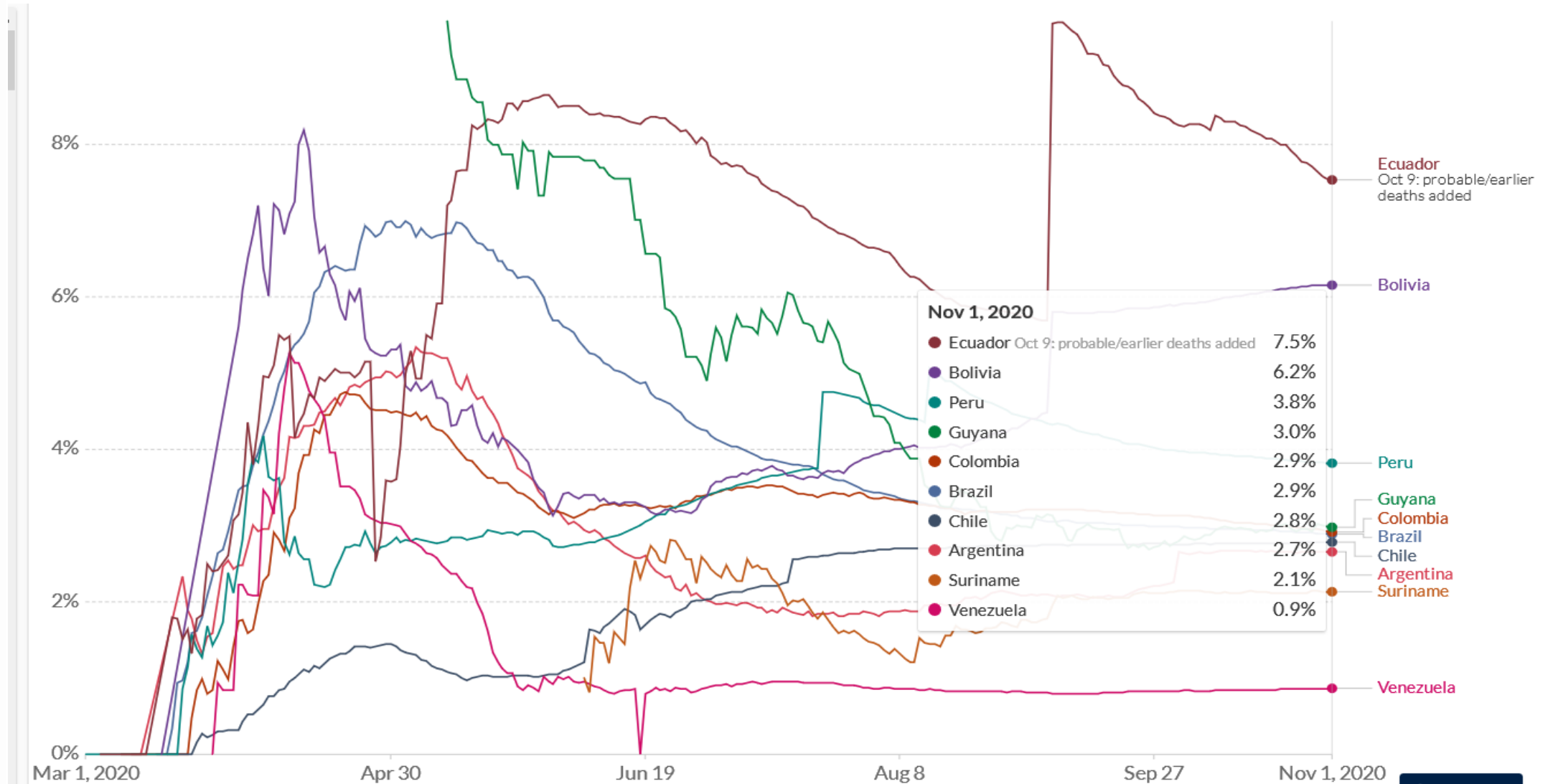


Gráfico fallecidos y fallecidos por millón de hab de COVID-19 en Suramérica 01-11-2020



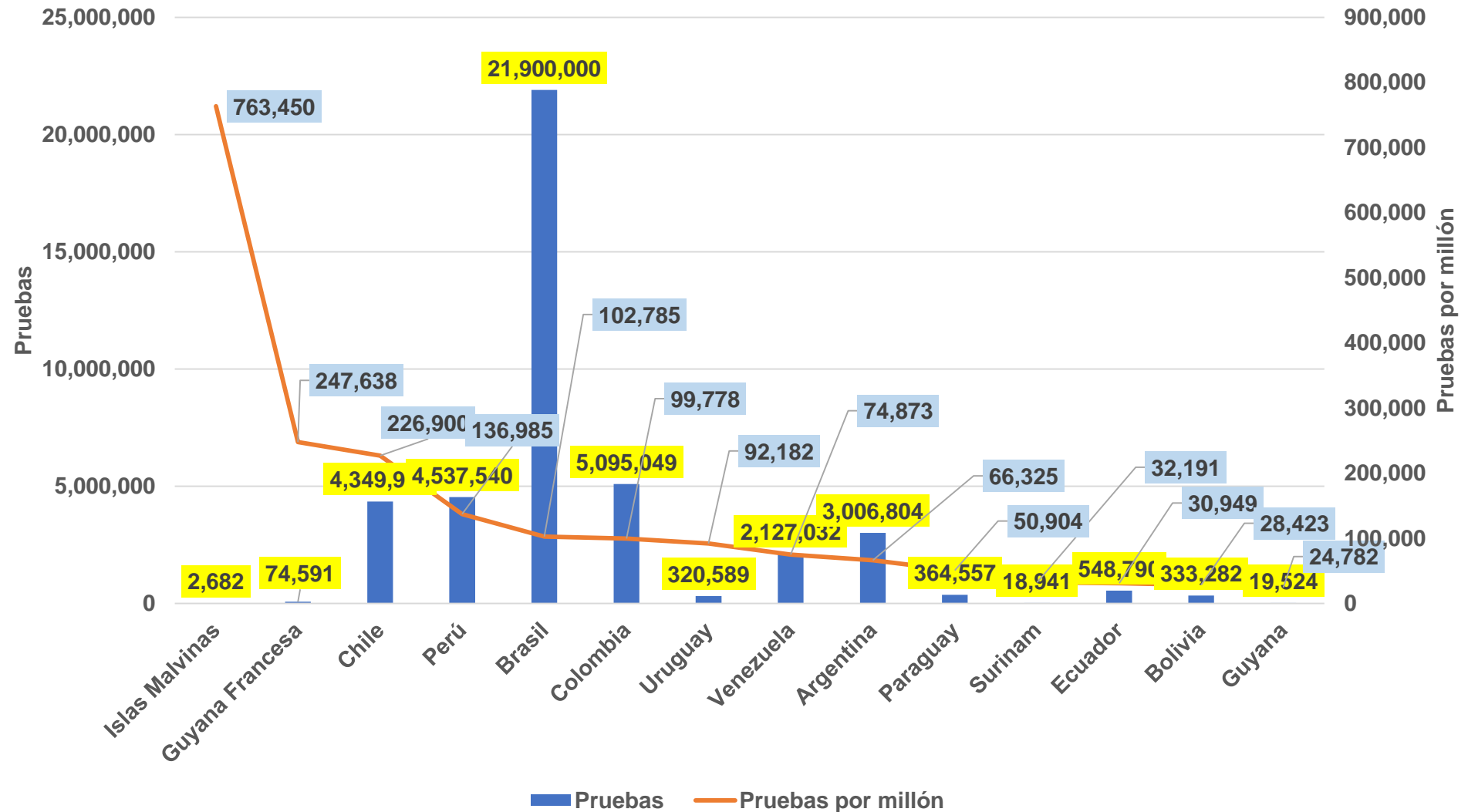


Índice de letalidad por COVID-19 en países de Suramérica 01-11-2020





Pruebas y pruebas por millón de hab en 10 países con COVID-19 de Suramérica 01-11-2020





Los países Andinos y su posición en la tabla mundial

02 de noviembre de 2020

Ubicación países Andinos en la tabla mundial

02-11-2020. Hora: 09:43



Pruebas/millón hab

47 Chile

77 Perú

93 Colombia

109 Venezuela

143 Ecuador

146 Bolivia

Casos/millón hab

17 Perú

19 Chile

28 Colombia

55 Bolivia

68 Ecuador

120 Venezuela

Fallecidos/millón hab

2 Perú

7 Bolivia

8 Chile

9 Ecuador

16 Colombia

124 Venezuela



Casos de COVID-19 países andinos

01 de noviembre de 2020



COVID-19 en los países andinos

01 de noviembre 2020 – Hora: 22:00

País	Casos totales	Muertes totales	Total recuperados	Total Casos/ 1 millón de habitantes	Muertes / 1 millón habitantes
Bolivia	141,833	8,731	111,848	12,095	745
Chile	511,864	14,247	488,166	26,699	743
Colombia	1,083,321	31,515	977,804	21,215	617
Ecuador	169,194	12,684	149,048	9,541	715
Perú	904,911	34,529	827,613	27,318	1,042
Venezuela	92,325	801	87,156	3,250	28
Total	2,903,448	102,507	2,641,635	17,759	627

Elaborado ORAS-CONHU a partir de datos de <https://www.worldometers.info/coronavirus/>
Institutos Nacionales de Estadística de los países andinos



Estado Plurinacional de Bolivia



COVID-19

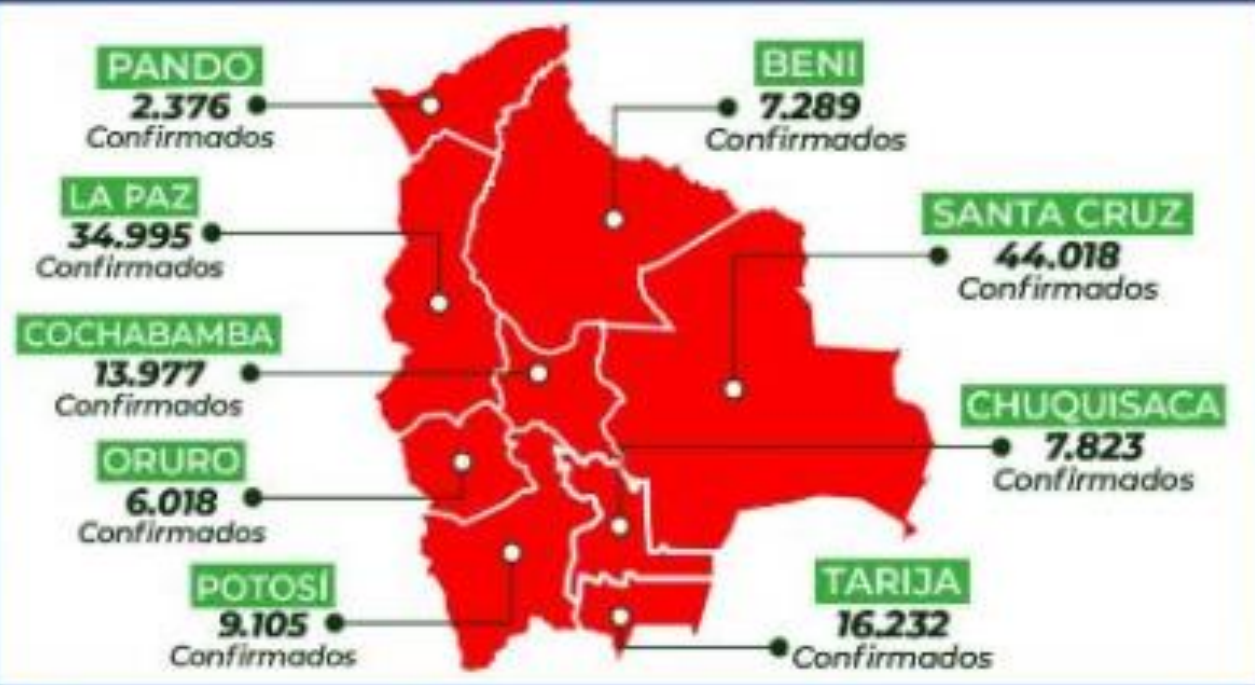
REPORTE EPIDEMIOLÓGICO NACIONAL N° 231



01 de noviembre de 2020 (21:15)

DATOS POR DEPARTAMENTO

CASOS HOY	
76	
Santa Cruz	24
La Paz	18
Chuquisaca	14
Tarija	13
Oruro	7
Cochabamba	-
Potosí	-
Pando	-
Beni	-

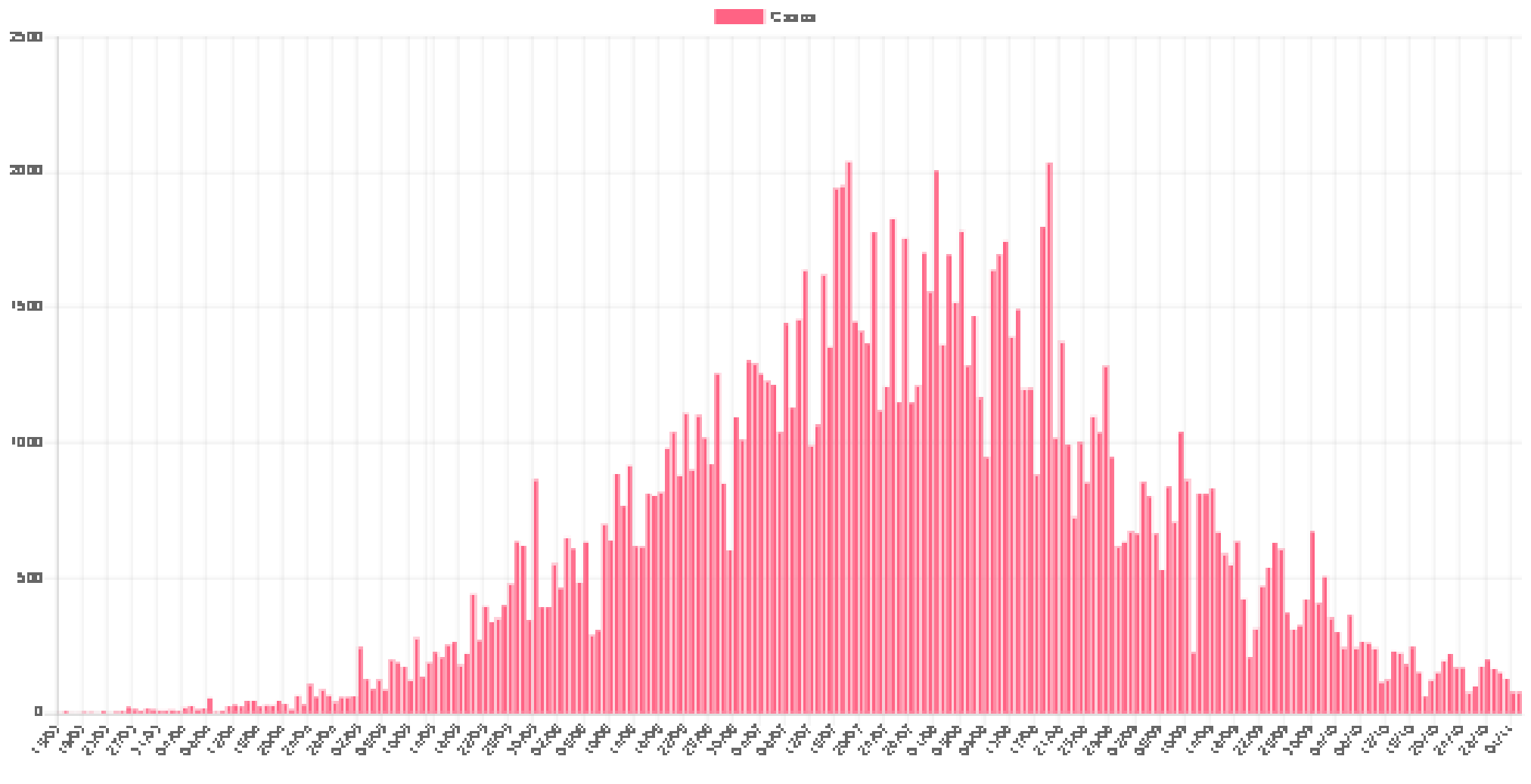


DECESOS HOY	
6	
Santa Cruz	4
Beni	1
La Paz	1
Chuquisaca	-
Cochabamba	-
Oruro	-
Tarija	-
Potosí	-
Pando	-


CONFIRMADOS + 141.833	SOSPECHOSOS 2.509	DESCARTADOS X 190.110
ACTIVOS 21.254	RECUPERADOS 111.848	DECESOS 8.731



Nuevos casos por día



Casos por Departamento





Número de municipios por departamento, según categoría de riesgo (Reporte 25 vs. Reporte 26)

REPORTE 25

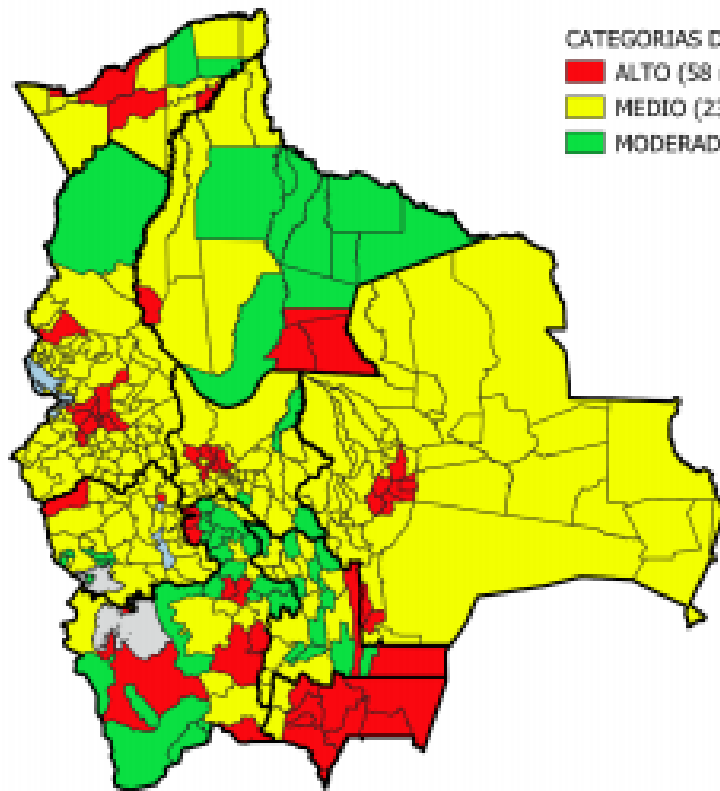
Departamento	Alto	Medio	Moderado	Total
Chuquisaca	2	15	12	29
La Paz	10	76	1	87
Cochabamba	9	35	3	47
Oruro	2	27	6	35
Potosí	10	12	18	40
Tarija	9	2	0	11
Santa Cruz	8	48	0	56
Beni	4	6	9	19
Pando	4	9	2	15
Total	58	230	51	339

REPORTE 26

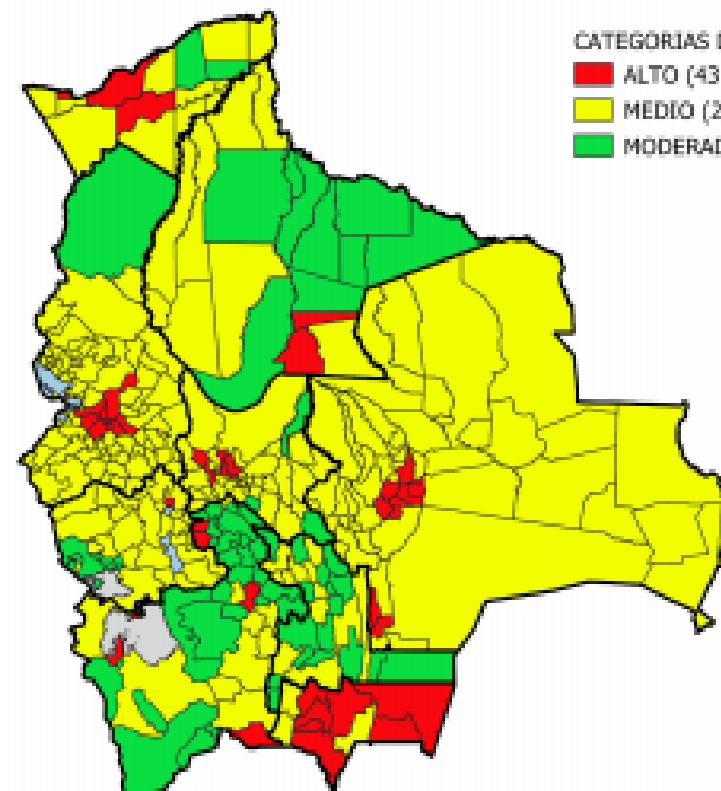
Departamento	Alto	Medio	Moderado	Total
Chuquisaca	0	12	17	29
La Paz	8	78	1	87
Cochabamba	8	36	3	47
Oruro	1	27	7	35
Potosí	5	10	25	40
Tarija	8	3	0	11
Santa Cruz	8	48	0	56
Beni	2	8	9	19
Pando	3	10	2	15
Total	43	232	64	339

Según el Reporte N° 26, hay 43 municipios con Riesgo Alto, 232 municipios con Riesgo Medio y 64 municipios con Riesgo Moderado.

Mapa de municipios según categoría de riesgo (Reporte 25 vs. Reporte 26)



REPORTE 25



REPORTE 26



Chile

Casos COVID-19 en Chile 1 de noviembre 2020

	Casos confirmados acumulados	Casos nuevos totales	Casos nuevos con síntomas	Casos nuevos sin síntomas	Casos nuevos sin notificar *	Casos activos confirmados	Fallecidos totales **	Casos confirmados recuperados ***
Arica y Parinacota	9.625	24	6	18	0	251	184	9.185
Tarapacá	12.938	27	19	8	0	303	244	12.393
Antofagasta	21.404	45	25	19	1	256	540	20.589
Atacama	7.879	12	9	3	0	136	90	7.656
Coquimbo	12.692	14	13	1	0	84	249	12.355
Valparaíso	30.450	107	62	37	8	455	1.059	28.910
RM	297.119	310	223	82	5	1.945	9.864	285.069
O'Higgins	18.711	56	32	24	0	306	496	17.920
Maule	18.985	80	47	33	0	606	423	17.961
Ñuble	7.520	55	38	17	0	253	151	7.118
Biobío	29.731	196	145	48	3	1.249	486	27.979
Araucanía	12.592	221	136	79	6	1.056	157	11.383
Los Ríos	3.595	86	51	35	0	494	32	3.075
Los Lagos	15.165	271	162	105	4	1.266	130	13.764
Aysén	1.044	10	3	7	0	52	5	988
Magallanes	12.365	93	60	32	1	452	136	11.772
Desconocida	49	0	0	0	0	0	1	49
Total	511.864	1.607	1.031	548	28	9.164	14.247	488.166

1 de noviembre

Personas contagiadas, activas y recuperadas

Casos activos

9.164

Casos recuperados

488.166

Total de casos

511.864

Casos diarios

1.607

1.031

Con síntomas

548

Sin síntomas

28

No informados

Reseña Reporte Diario Coronavirus Ministerio de Salud.

Información actualizada hasta las 21 horas del día anterior.

Personas fallecidas

Nuevos
fallecidos

40

Total
personas fallecidas

14.247

Reseña Ministerio de Salud, según información del CDEC.

Información actualizada hasta las 21 horas del día anterior.

Hospitalización

Pacientes en UCI

743

Pacientes en estado
crítico

89

Pacientes conectados a
ventilación mecánica invasiva

606

Reseña Reporte Diario Coronavirus Ministerio de Salud.

Información actualizada hasta las 21 horas del día anterior.

Exámenes

N° total de exámenes
realizados

4.349.913

Porcentaje de
positividad: 11,76%

N° de exámenes realizados
en las últimas 24 hrs.

41.15

Porcentaje de
positividad: 3,91%

Reseña Reporte Diario Coronavirus Ministerio de Salud.

Información actualizada hasta las 21 horas del día anterior.

Cuidado

Residencias sanitarias

10.835

Cupos totales

5.565

Usuarios en
residencia

149

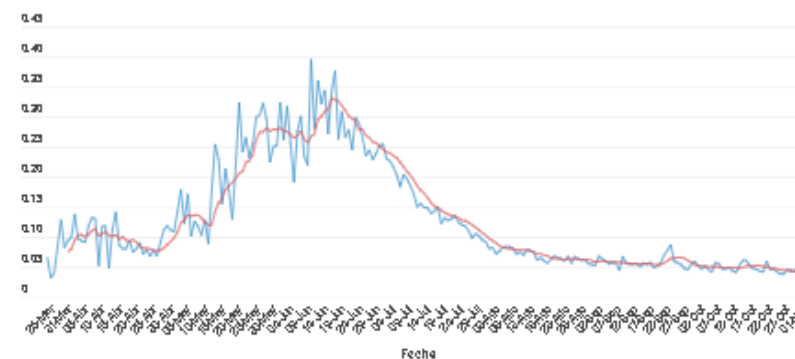
Residencias
habilitadas

Ventiladores
disponibles

383

No incluyen máquinas no adaptadas para uso en el sistema de emergencia de salud pública.

Evolución tasa de positividad exámenes PCR realizados



Descargar datos

Positividad Positividad últimos 7 días

Fuente: Base de datos Ministerio de Ciencia, en base a Reporte Diario Coronavirus Ministerio de Salud.



Colombia



SITUACIÓN ACTUAL:
NUEVO CORONAVIRUS (COVID-19)
01 DE NOVIEMBRE DE 2020

CASOS CONFIRMADOS EN COLOMBIA: 1.083.321*
CASOS ACTIVOS: 71.512

MUERTES: 31.515
RECUPERADOS: 977.804



Situación a nivel mundial: **



* Ministerio de Salud y Protección Social - Instituto Nacional de Salud

** Centro Europeo para la Prevención y el Control de Enfermedades
Agencia de la Unión Europea (ECDC) - Corte 10/00 a.m.



La salud es de todos
Minsalud

Contexto más afectado

- ❖ Bogotá: **322,980**
- ❖ Antioquia (Medellín): **170,819**
- ❖ Valle del Cauca (Cali): **84,271**
- ❖ Atlántico (Barranquilla): **72,102**
- ❖ Cundinamarca (sin Bogotá): **40,414**
- ❖ Santander (Cúcuta): **42,806**
- ❖ Bolívar (Cartagena): **32,178**



Casos **confirmados**

1'083.321

Hoy: **9.137**



Casos **activos**

71.512



Recuperados

977.804

PCR: **128.388**

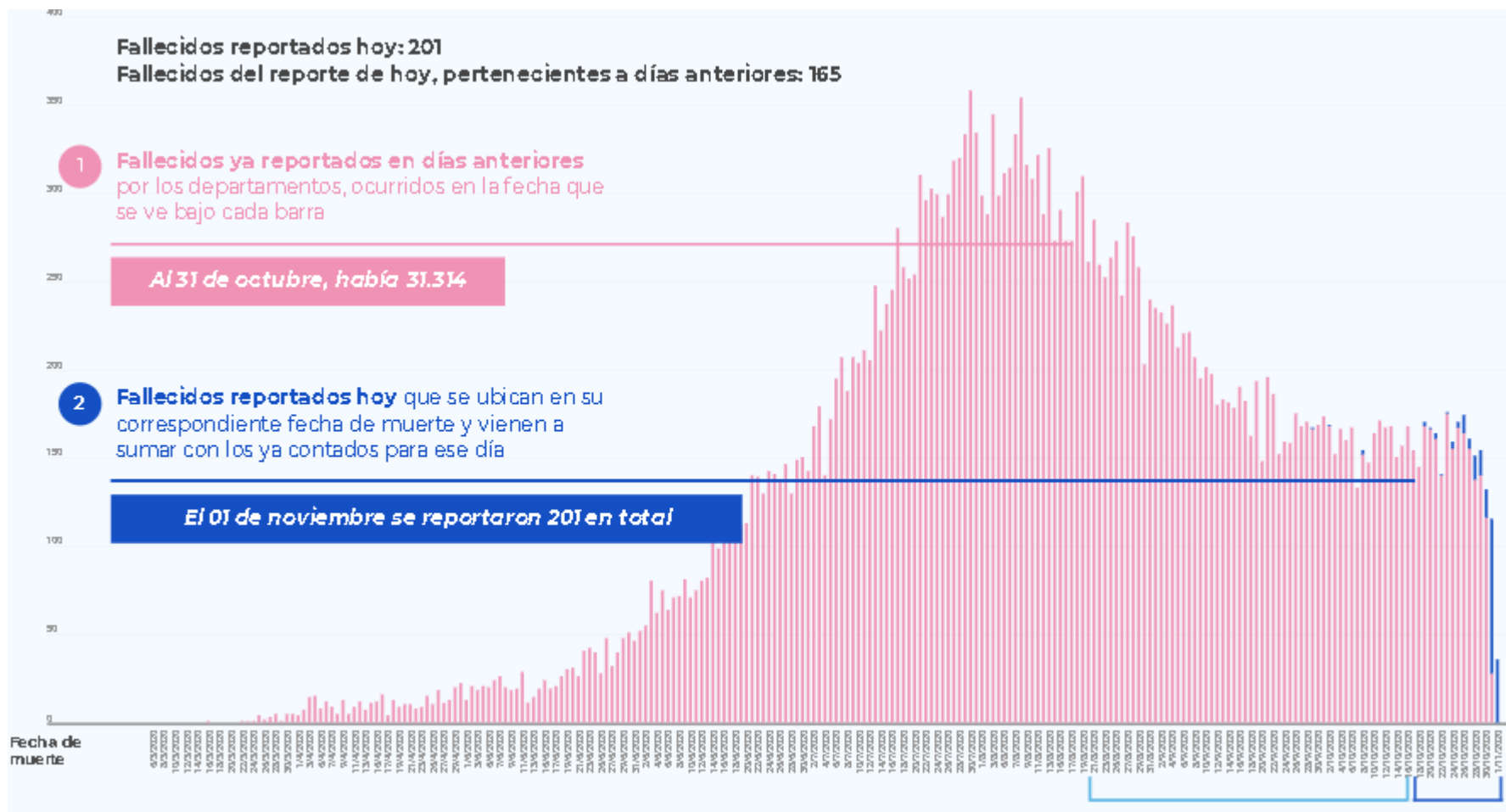
Tiempo clínico: **849.416**



Fallecidos

31.515

Hoy: **+201**



<https://coronaviruscolombia.gov.co/Covid19/index.html>



Ecuador



SITUACIÓN NACIONAL POR COVID-19

INFOGRAFÍA N°248

Inicio 29/02/2020 - Corte 01/11/2020 08:00



169.194 Casos confirmados con pruebas PCR

149.048 Pacientes recuperados

88,09% pacientes recuperados respecto a confirmados PCR

Los pacientes recuperados son aquellos que han sido vigiliados al sistema de vigilancia con al menos una prueba RT-PCR positiva, han pasado al menos 28 días desde la fecha de inicio de síntomas y están vivos. Este indicador se muestra acumulado anteriormente cada domingo.

Cuadro de fallecidos

Confirmados	Probables	Total
8.371	4.313	12.684

Fallecidos por Covid-19 corresponde a los fallecidos confirmados con una prueba RT-PCR positiva y fallecidos probables que son las personas con síntomas, otras pruebas de laboratorio o imagen relacionadas a Covid-19, en una prueba RT-PCR.

327.889 Total casos descartados

21.423 Casos con alta hospitalaria

531 Hospitalizados estables

342 Hospitalizados pronóstico reservado

857.763 Llamadas de atención a Covid-19

114.616 Solicitudes

79.401 Atención de seguimiento de salud - MSP

335.082 Seguimiento telefónico

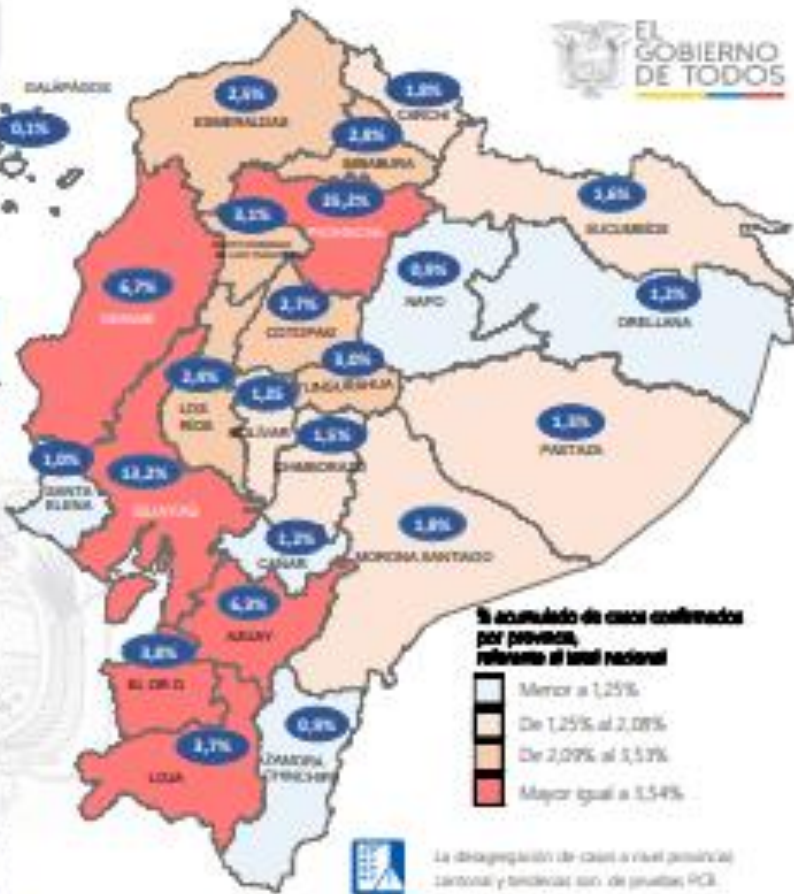
79.053 Seguimiento en domicilio

A fin de facilitar la lectura del indicador "casos fallecidos" y proporcionar la información desagregada por provincias se desglosa el número de fallecidos con Covid-19 confirmados por una prueba RT-PCR y los fallecidos probables.

Se han tomado **648.798** muestras para RT-PCR

Este indicador, de actualización diaria, refleja el número acumulado de las muestras tomadas para la realización de la prueba RT-PCR en los laboratorios autorizados en Ecuador. Cabe indicar que puede existir más de una muestra por persona durante el proceso diagnóstico.

Provincia	Confirmados por RT-PCR	Fallecidos confirmados por RT-PCR	Fallecidos probables
Azuay	8.658	191	0
Bolívar	2.219	86	0
Cañar	2.180	83	7
Carchi	3.053	534	1
Chimborazo	2.536	315	176
Cotacachi	4.525	28	0
El Cajas	1.477	466	185
Esmeraldas	4.271	216	51
Gaucha	227	1	1
Guayas	22.283	1.737	1.811
Imbabura	4.771	370	7
Laja	4.207	202	44
Los Rios	4.007	340	237
Morona Santiago	11.284	1.021	1.031
Napo	3.038	22	0
Orellana	1.440	74	2
Ciudadela	1.992	53	0
Pastaza	2.258	60	0
Pichincha	58.477	1.388	240
Santa Elena	1.738	368	274
Sao Domingo Tsafiki	5.292	31	18
Sucumbios	2.784	94	2
Tungurahua	5.176	276	203
Zamora Chinchipe	1.580	52	1
Total nacional	169.194	8.371	4.313





Perú

Muertes Totales: 34,529

Total recuperados: 827,613

Total Casos/ 1 millón de habitantes: 27318

Muertes / 1 millón de habitantes: 1,042

Total pruebas: 4,537,540

Total pruebas por millón: 136,980

País	PCR (I)	PRUEBA RÁPIDA (I)	TOTAL CASOS (I)	FALLECIDOS	EFECTIVIDAD (%)
PERÚ	202.541	699.962	902.503	34.476	3,82 %
LA LIBERTAD	3.860	29.003	32.863	2.296	6,99 %
LAMBAYEQUE	3.213	25.515	28.728	1.779	6,19 %
ICA	3.610	26.118	29.728	1.680	5,65 %
PIURA	1.185	37.255	38.440	2.029	5,28 %
ANCASH	4.329	21.908	26.237	1.366	5,21 %
CALLAO	8.901	28.331	37.232	1.840	4,94 %
LIMA REGIÓN	6.327	24.173	30.500	1.451	4,76 %
LORETO	3.233	18.937	22.170	972	4,39 %
TUMBES	697	7.777	8.474	316	3,73 %
LIMA METROPOLITANA	133.596	243.353	376.949	14.052	3,73 %
JUNIN	2.589	20.539	23.128	842	3,64 %
SAN MARTIN	2.962	18.347	21.309	736	3,45 %
AREQUIPA	5.882	38.820	44.702	1.459	3,26 %
AYACUCHO	2.410	10.864	13.274	324	2,52 %
HUANUCO	1.458	15.917	17.375	420	2,42 %
CAJAMARCA	3.224	18.998	22.222	518	2,32 %
CUSCO	6.206	16.218	22.424	462	2,06 %
PASCO	322	5.359	5.681	114	2,01 %
PUNO	1.199	15.963	17.162	343	2,00 %
APURIMAC	1.000	4.772	5.772	114	1,98 %
MOQUEGUA	437	13.901	14.338	279	1,95 %
UCAYALI	1.044	16.849	17.893	340	1,90 %
TACNA	1.633	11.466	13.099	236	1,80 %
HUANCAVELICA	913	6.380	7.293	125	1,71 %
MADRE DE DIOS	902	7.895	8.797	146	1,66 %
AMAZONAS	1.409	15.304	16.713	227	1,36 %

País	Muertes	Confirmado (I)	% de Pos-ividad
PERÚ	4.517.584	902.503	19,98 %
LORETO	66.564	22.170	33,31 %
UCAYALI	58.180	17.893	30,75 %
PIURA	148.810	38.440	25,83 %
CALLAO	148.819	37.232	25,02 %
SAN MARTIN	85.725	21.309	24,86 %
LAMBAYEQUE	119.491	28.728	24,04 %
TUMBES	35.955	8.474	23,57 %
LIMA REGIÓN	129.516	30.500	23,55 %
MADRE DE DIOS	38.911	8.797	22,61 %
AMAZONAS	76.345	16.713	21,89 %
ICA	140.575	29.728	21,15 %
LA LIBERTAD	157.116	32.863	20,92 %
AYACUCHO	67.157	13.274	19,77 %
PUNO	87.377	17.162	19,64 %
HUANUCO	89.530	17.375	19,41 %
ANCASH	137.715	26.237	19,05 %
CAJAMARCA	117.325	22.222	18,94 %
LIMA METROPOLITANA	1.993.498	376.949	18,91 %
TACNA	71.123	13.099	18,42 %
CUSCO	124.954	22.424	17,95 %
MOQUEGUA	80.302	14.338	17,86 %
JUNIN	130.845	23.128	17,68 %
AREQUIPA	256.623	44.702	17,42 %
PASCO	40.029	5.681	14,19 %
HUANCAVELICA	51.413	7.293	14,19 %
APURIMAC	63.686	5.772	9,06 %



República Bolivariana de Venezuela



Casos Positivos

92.325

Casos Recuperados

87.156

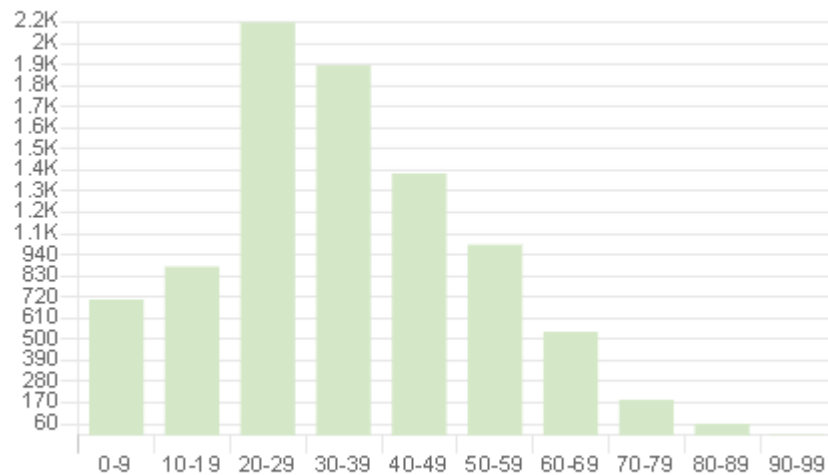
Fallecidos

801

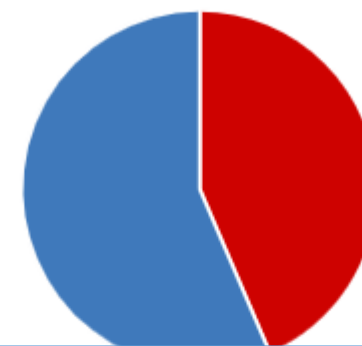
Estados más afectados por COVID-19

DISTRITO CAPITAL	20,195	casos
MIRANDA	11,969	casos
ZULIA	8,088	casos
TACHIRA	6,525	casos
APURE	5,328	casos
BOLIVAR	3,472	casos

Distribución por edad



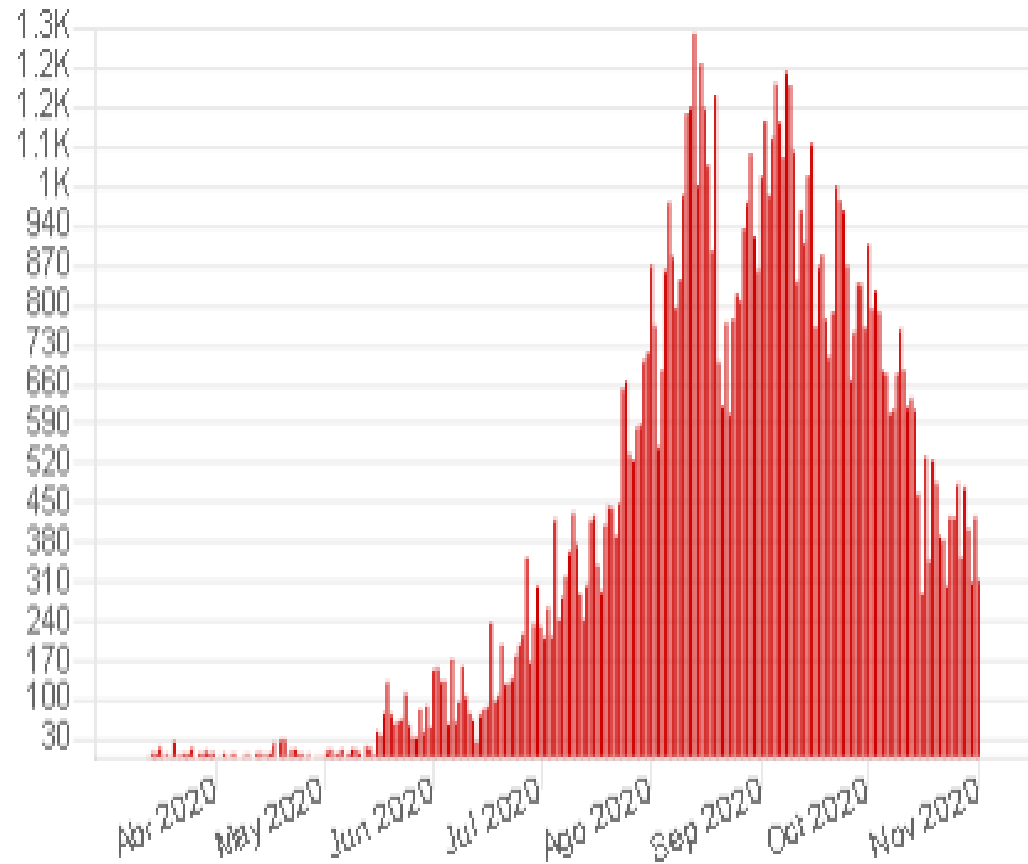
Distribución por sexo



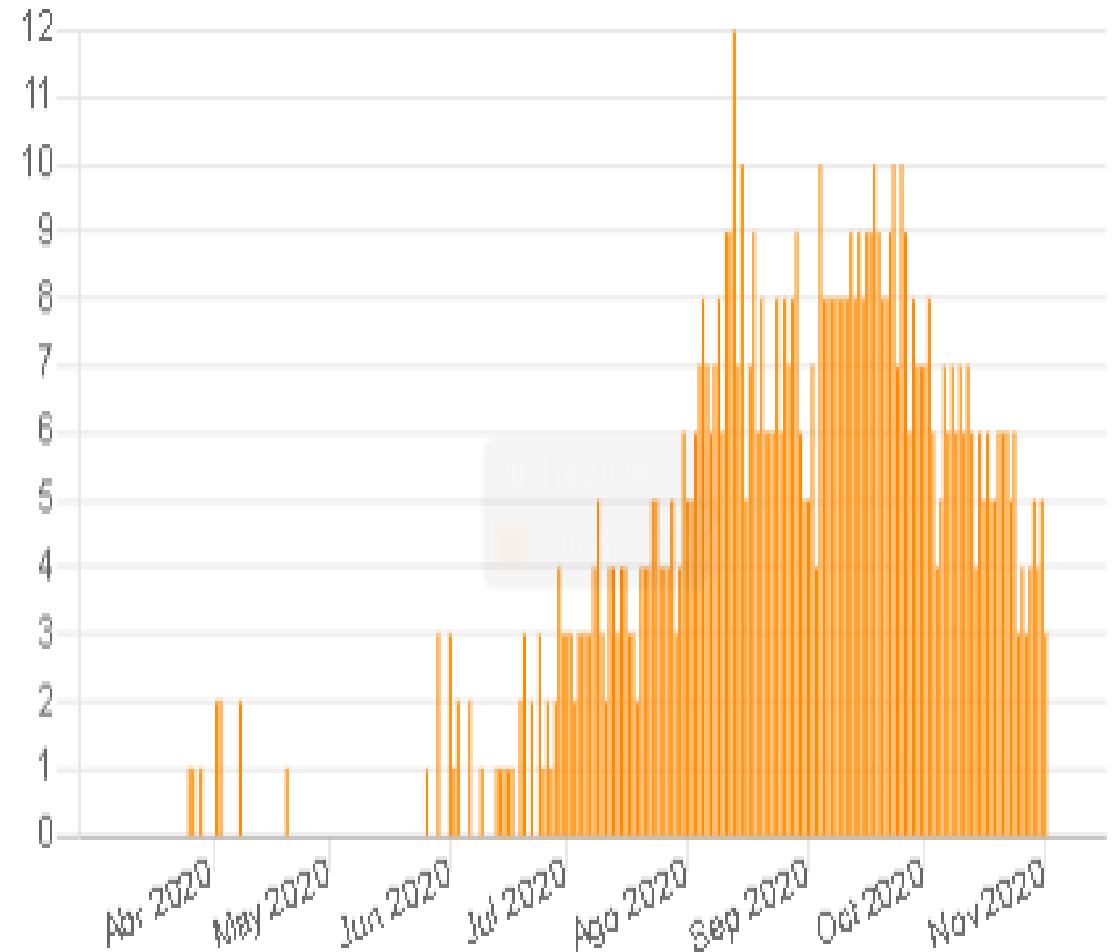
Mujeres: 40,330

Hombres: 51,995

Casos Nuevos



Fallecidos por día





Lograr sistemas de salud universales, inclusivos, resilientes y que atiendan a todas las personas en su integridad, es la base para avanzar en la equidad en salud.