



ORGANISMO ANDINO DE SALUD CONVENIO HIPÓLITO UNANUE

SITUACION EPIDEMIOLOGICA MUNDIAL

Luis Beingolea More

Lima, 06 de febrero de 2024

Temas

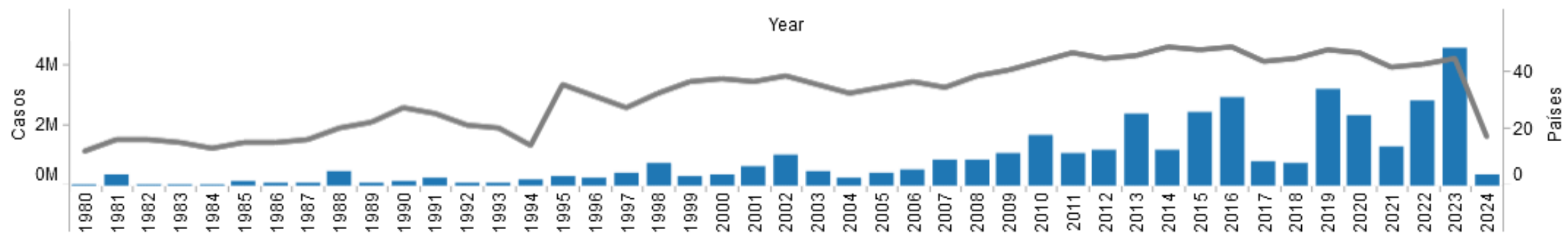
- Dengue

Casos de Dengue

Año

2023

Región	Total	Confirmados	D. Grave	Muertes
Las Américas	4,506,725	1,989,947	7,627	2,289



Total: 1,648,569

Contexto

- Cerca de 500 millones de personas en las Américas están actualmente en riesgo de contraer dengue.
- El número de caso de dengue en las Américas se ha incrementado en las últimas cuatro décadas, en tanto pasó de 1.5 millones de casos acumulados en la década del 80, a 16.2 millones en la década del 2010-2019
- En 2013, un año epidémico para la región, se registraron por primera vez más de 2 millones de casos, y una incidencia de 430.8 cada 100 mil habitantes. Se registraron también 37.692 casos de dengue grave y 1.280 muertes en el continente.

<https://www.paho.org/es/temas/dengue>

Contexto

- Los cuatro serotipos de dengue (DENV-1, DENV-2, DENV-3 y DEN-V 4) circulan a lo largo de las Américas y en algunos casos circulan simultáneamente.
- La infección por un serotipo, seguida por otra infección con un serotipo diferente aumenta el riesgo de una persona de padecer dengue grave y hasta morir.
- En las Américas, el *Aedes aegypti* es el mosquito vector para el dengue, y está ampliamente distribuido en todo el territorio, sólo Canadá está libre de dengue y del vector. Uruguay no tiene casos de dengue, pero tiene el mosquito *Ae. aegypti*.

<https://www.paho.org/es/temas/dengue>

Incidencia de Dengue Tasa para subregiones de las Americas

Región

(All)

Seleccionar Año

2023

Seleccionar Indicadores

(Multiple values)

2023

Región	Dengue total de casos	Población	Tasa de incidencia por 100,000 po
América del Norte	156	378,777,802	0.
Caribe Latino	26,709	14,593,237	183.
Caribe No Latino	38,766	8,642,309	448.
Cono Sur	3,222,137	292,110,426	1,103.
Istmo Centroamericano y México	624,516	180,643,522	345.
Subregión Andina	594,441	145,855,314	407.
Total	4,506,725	1,020,622,610	441.

<https://www3.paho.org/data/index.php/es/temas/indicadores-dengue/dengue-regional/507-reg-dengue-incidence-es.html>

Incidencia de Dengue Tasa para subregiones de las Americas

Región (All) ▼
 Seleccionar Año 2024 ▼
 Seleccionar Indicadores (Multiple values) ▼

Región	2024		
Región	Dengue total de casos	Población	Tasa de incidencia por 100,000 pob.
América del Norte	32	380,921,414	0.01
Caribe No Latino	3,355	1,579,297	212.44
Cono Sur	313,279	224,584,510	139.49
Istmo Centroamericano y México	28,341	151,818,257	18.67
Subregión Andina	36,176	99,591,476	36.32
Total	381,183	858,494,954	44.40

<https://www3.paho.org/data/index.php/es/temas/indicadores-dengue/dengue-regional/507-reg-dengue-incidence-es.html>

Dengue y Dengue Grave

Casos y Muertes

para subregiones de las Américas

Seleccione año

2023

Seleccione indicador

(Multiple values)

Región	2023				
	Dengue	Dengue grave	Total	Proporcion dengue grave	Muertes
América del Norte	156	0	156	0.00	0
Caribe Latino	26,471	238	26,709	0.89	23
Caribe No Latino	38,691	75	38,766	0.19	21
Cono Sur	3,220,563	1,574	3,222,137	0.05	1,193
Istmo Centroamericano y México	622,404	2,112	624,516	0.34	393
Subregión Andina	590,813	3,628	594,441	0.61	659
Las Américas	4,499,098	7,627	4,506,725	0.17	2,289

<https://www3.paho.org/data/index.php/es/temas/indicadores-dengue/dengue-regional/507-reg-dengue-incidence-es.html>

Dengue y Dengue Grave

Casos y Muertes

para subregiones de las Américas

Seleccione año

2024



Seleccione indicador

(Multiple values)

Región	2024				
	Dengue	Dengue grave	Total	Proporcion dengue grave	Muertes
América del Norte	32	0	32	0.00	0
Caribe No Latino	3,354	1	3,355	0.03	0
Cono Sur	313,196	83	313,279	0.03	27
Istmo Centroamericano y México	28,241	100	28,341	0.35	4
Subregión Andina	35,877	299	36,176	0.83	13
Las Américas	380,700	483	381,183	0.13	44

<https://www3.paho.org/data/index.php/es/temas/indicadores-dengue/dengue-regional/507-reg-dengue-incidence-es.html>

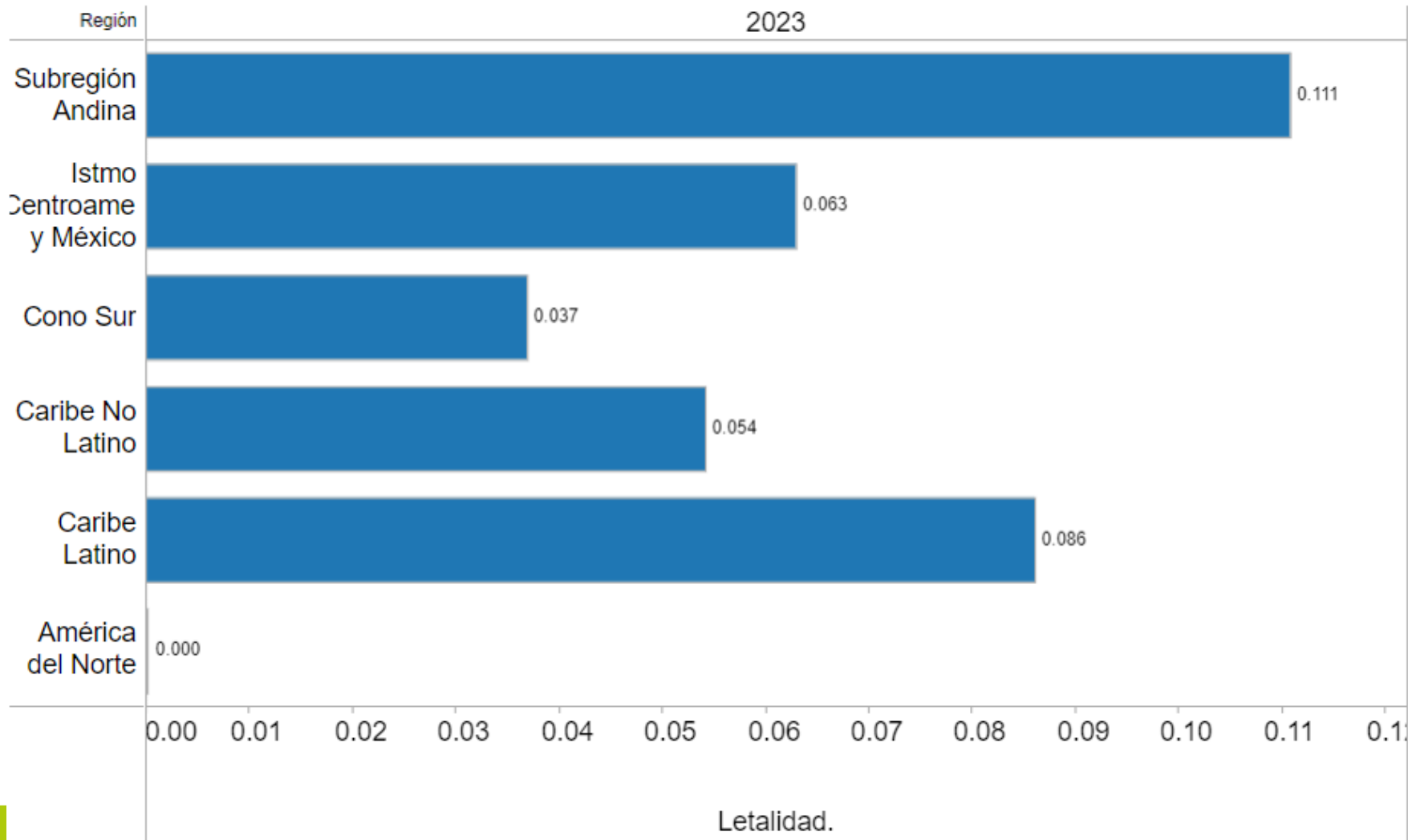
Tasa de Letalidad de Dengue
Por ciento
para subregiones de las Americas

Seleccione Región

(All) ▼

Seleccione Año

2023 ▼



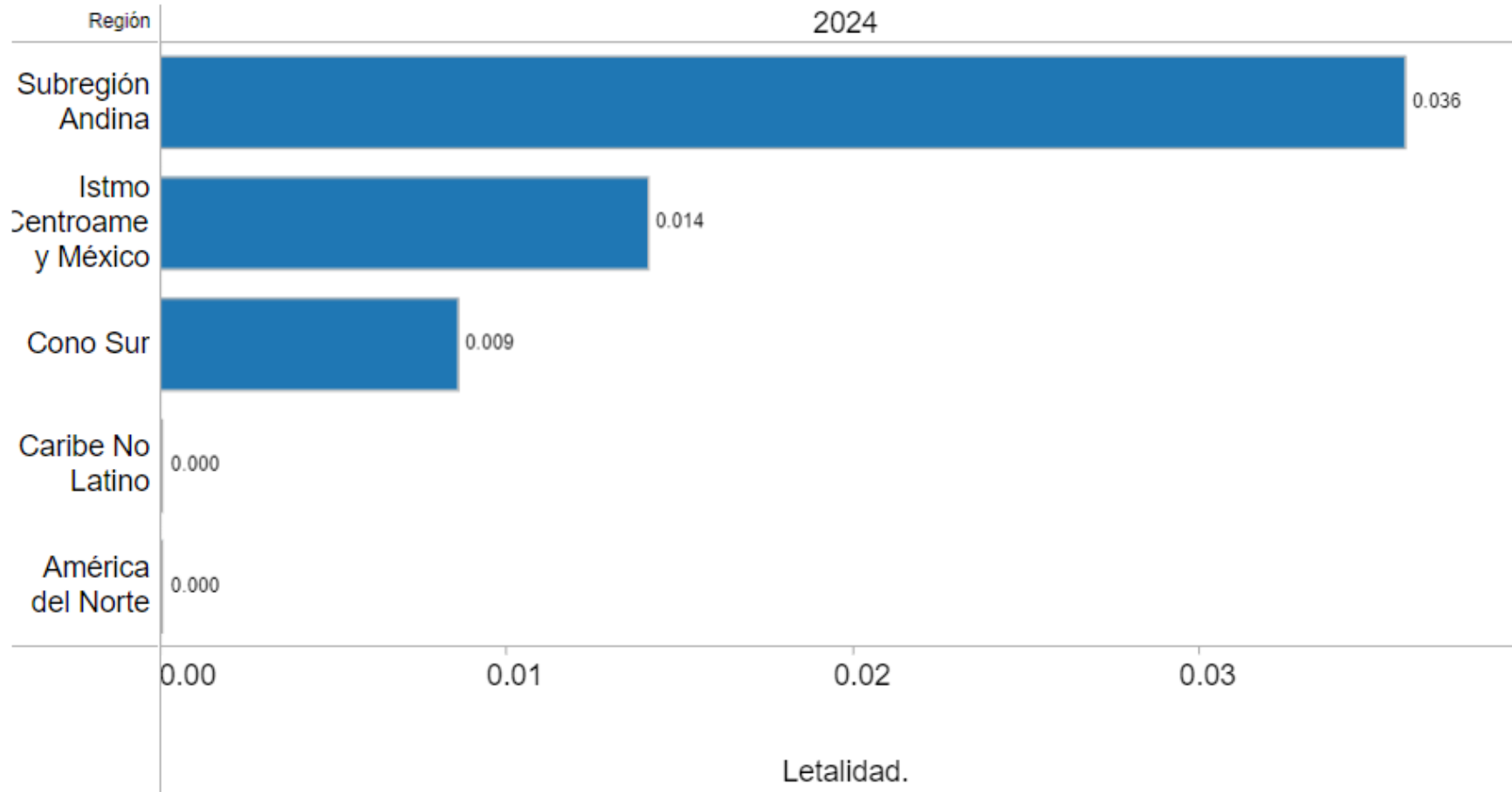
Tasa de Letalidad de Dengue
Por ciento
para subregiones de las Americas

Seleccione Región

(All) ▼

Seleccione Año

2024 ▼



Tasa de Incidencia por Dengue

por 100,000 habitantes

para los Países y Territorios de las Américas

Seleccione País

(Multiple values) ▼

Seleccione Año

2023 ▼

	2023		
País	Población	Total de Casos de Dengue	Incidencia por 100,000 hab.
Bolivia	12,388,545	156,774	1,265.5
Chile	19,629,568	0	0.0
Colombia	52,085,143	131,784	253.0
Ecuador	18,190,454	26,847	147.6
Perú	34,352,700	274,227	798.3
Venezuela	28,838,472	4,809	16.7

Dengue y Dengue Grave Casos y Muertes para subregiones de las Américas

Seleccione Región

Subregión Andina

Seleccione País

(Multiple values)

Seleccione año

2023

Seleccione indicador

(Multiple values)

		2023				
Región	País	Dengue	Dengue grave	Total	Proporcion dengue grave	Muertes
Subregión Andina	Bolivia	156,041	733	156,774	0.47	88
	Colombia	130,070	1,714	131,784	1.30	90
	Ecuador	26,738	109	26,847	0.41	32
	Perú	273,172	1,055	274,227	0.38	441
	Venezuela	4,792	17	4,809	0.35	8
	Total		590,813	3,628	594,441	0.61

<https://www3.paho.org/data/index.php/es/temas/indicadores-dengue/dengue-regional/506-dengue-reg-ano-es.html>

Tasa de Incidencia por Dengue

por 100,000 habitantes
para los Países y Territorios de las Américas

Seleccione País

(Multiple values) ▼

Seleccione Año

2024 ▼

	2024		
País	Población	Total de Casos de Dengue	Incidencia por 100,000 hab.
Bolivia	12,567,307	5,326	42.4
Colombia	52,340,751	21,497	41.1
Perú	34,683,418	9,353	27.0

<https://www3.paho.org/data/index.php/es/temas/indicadores-dengue/dengue-regional/506-dengue-reg-ano-es.html>

Dengue en Perú



ORGANISMO ANDINO DE SALUD
CONVENIO HIPÓLITO UNANUE



Casos según curso de vida y sexo

Excel

Distribución de casos de dengue por cursos de vida y sexo, Perú 2024*

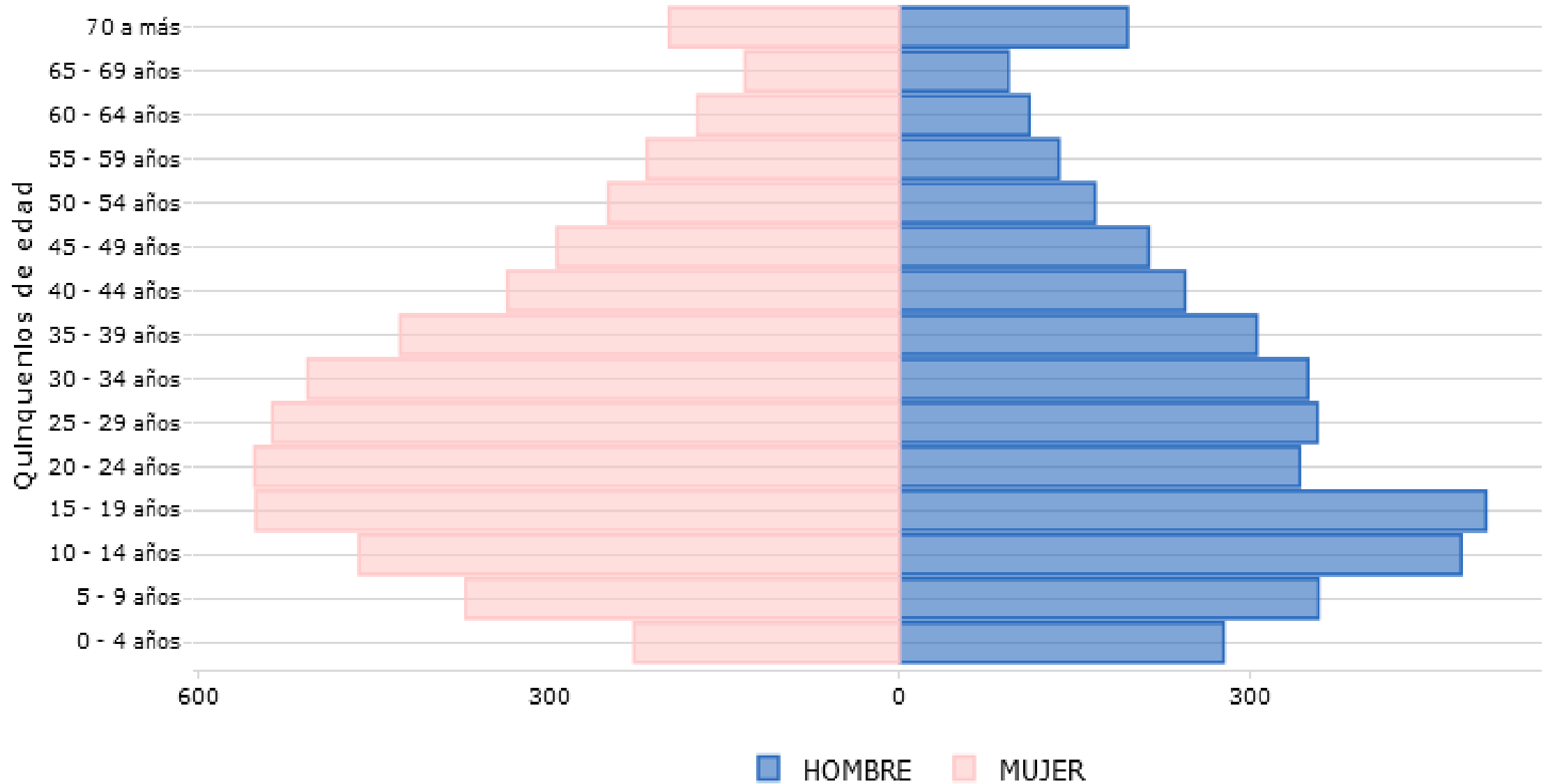
	Nº Casos	%	TIA x 100000 Hab.	Fallecidos	Letalidad (%)
Según curso de vida					
Niños (0 - 11 años)	1557	18.6	23.48	0	0
Adolescentes (12 - 17 años)	1239	13.2	35.03	0	0
Joven (18 - 29 años)	2216	23.7	33.03	0	0
Adulto (30 - 59 años)	3440	36.8	26.42	1	0.03
Adulto mayor (60 + años)	901	9.6	21.42	7	0.78
Según sexo					
HOMBRE	4128	44.1	24.39	3	0.07
MUJER	5225	55.9	30.4	5	0.1

Fuente: Centro Nacional de Epidemiología, Prevención y Control de Enfermedades - MINSA. (*) Hasta la SE 4

Las defunciones corresponden a casos confirmados para dengue y en investigación

<https://www.dge.gob.pe/sala-situacional-dengue/#grafico01>

Casos de DENGUE por quinquenio de edad y sexo, Perú 2024*



Fuente: Centro Nacional de Epidemiología, Prevención y Control de Enfermedades - MINSA. (*) Hasta la SE 4

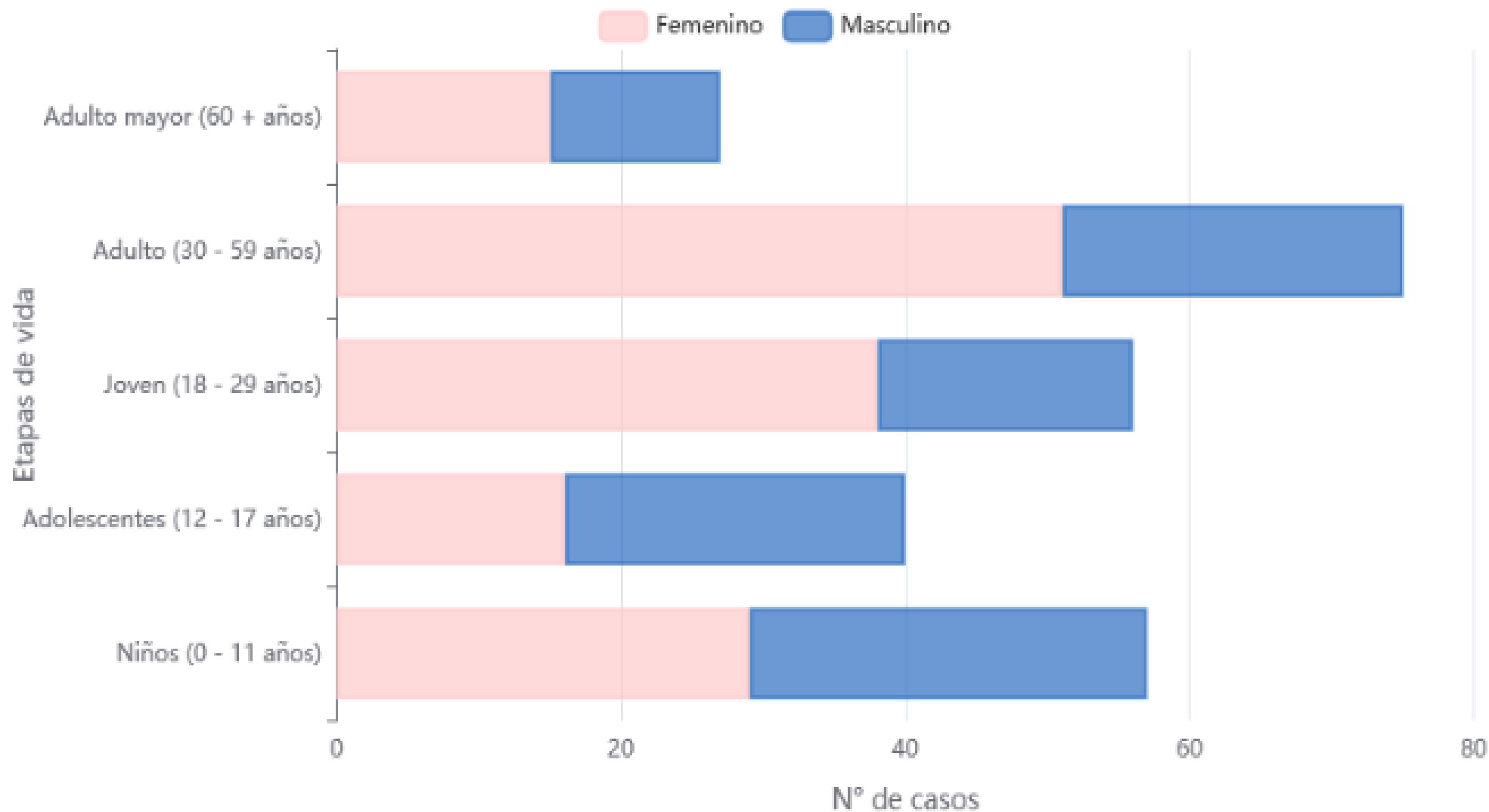


CONVENIO HIPÓLITO UNANUE

<https://www.dge.gob.pe/sala-situacional-dengue/#grafico01>



Casos de dengue con signos de alarma y grave según sexo y edad, en la semana epidemiológica 4 - 2024



Fuente: Centro Nacional de Epidemiología, Prevención y Control de Enfermedades - MINSA





PERÚ

Ministerio
de Salud

Viceministerio
de Salud Pública

Centro Nacional de
Epidemiología, Prevención
y Control de Enfermedades

"Decenio de la Igualdad de Oportunidades para Mujeres y Hombres"

"Año del Bicentenario, de la consolidación de nuestra Independencia, y de la conmemoración de las heroicas batallas de Junín y Ayacucho"

ALERTA EPIDEMIOLOGICA

Incremento de casos de dengue en el país, 2024

CODIGO: AE- CDC- N°002 - 2024

Lima, 30 de enero 2024



ORGANISMO ANDINO DE SALUD
CONVENIO HIPÓLITO UNANUE



Dengue en el Perú

- A la SE 3-2024, a nivel nacional se registra 6,618 casos de dengue, 40,1 % (2,654) casos son confirmados y 59,9% (3,964) probables.
- El 89,5% (5925) son dengue sin signos de alarma; 10,1% (670) dengue con signos de alarma y 0,3% (23) dengue grave.
- Incremento del porcentaje de casos comparados al mismo periodo en los últimos tres años anteriores; 2023 (35,3%), 2022 (122,1%), 2021 (73,2%).
- Este año se han notificado 02 defunciones por dengue procedentes de las regiones de Cusco y La Libertad, 04 defunciones en investigación procedente de San Martín, Piura, Junín y Amazonas.

Dengue en el Perú

- La mayor distribución porcentual de casos por curso de vida se presenta en adultos (37,05%) y jóvenes (23,41%).
- Se han registrado 601 pacientes hospitalizados por dengue, los departamentos con el mayor porcentaje de notificación son: San Martín (22,0%), Ancash (10,6%), Loreto (10,1%), Piura (9,5%), Junín (9,3%), Ica (9,0%) y La Libertad (8,8%).
- La media del tiempo que transcurrió entre la fecha de inicio de síntomas a la hospitalización es de 4 días \pm 2 días

Vacunas contra el dengue



- **Dengvaxia®** es una vacuna que protege contra los cuatro serotipos del virus del dengue.
- Está indicada para personas de 9 a 45 años que viven en áreas endémicas y que han tenido una infección previa por dengue confirmada por laboratorio.
- La vacuna requiere tres dosis administradas por vía subcutánea con intervalos de seis meses entre cada una. La vacuna no se recomienda para personas que no han tenido una infección previa por dengue, ya que puede aumentar el riesgo de desarrollar una forma grave de la enfermedad.

- **Qdenga** es una vacuna que también protege contra los cuatro serotipos del virus del dengue.
- Está indicada para personas de 4 a 60 años que viven en áreas endémicas, independientemente de si han tenido o no una infección previa por dengue.
- La vacuna requiere tres dosis administradas por vía subcutánea con intervalos de seis meses entre cada una⁴. La vacuna ha demostrado ser segura y eficaz para prevenir la infección y las hospitalizaciones por dengue.

Salud

Brasil aprueba nueva vacuna contra el dengue

El inmunizante tiene cuatro serotipos diferentes del virus



Publicado en 03/03/2023 - 13:25 Por Agência Brasil - Brasília

<https://agenciabrasil.ebc.com.br/es/saude/noticia/2023-03/brasil-aprueba-nueva-vacuna-contra-el-dengue>

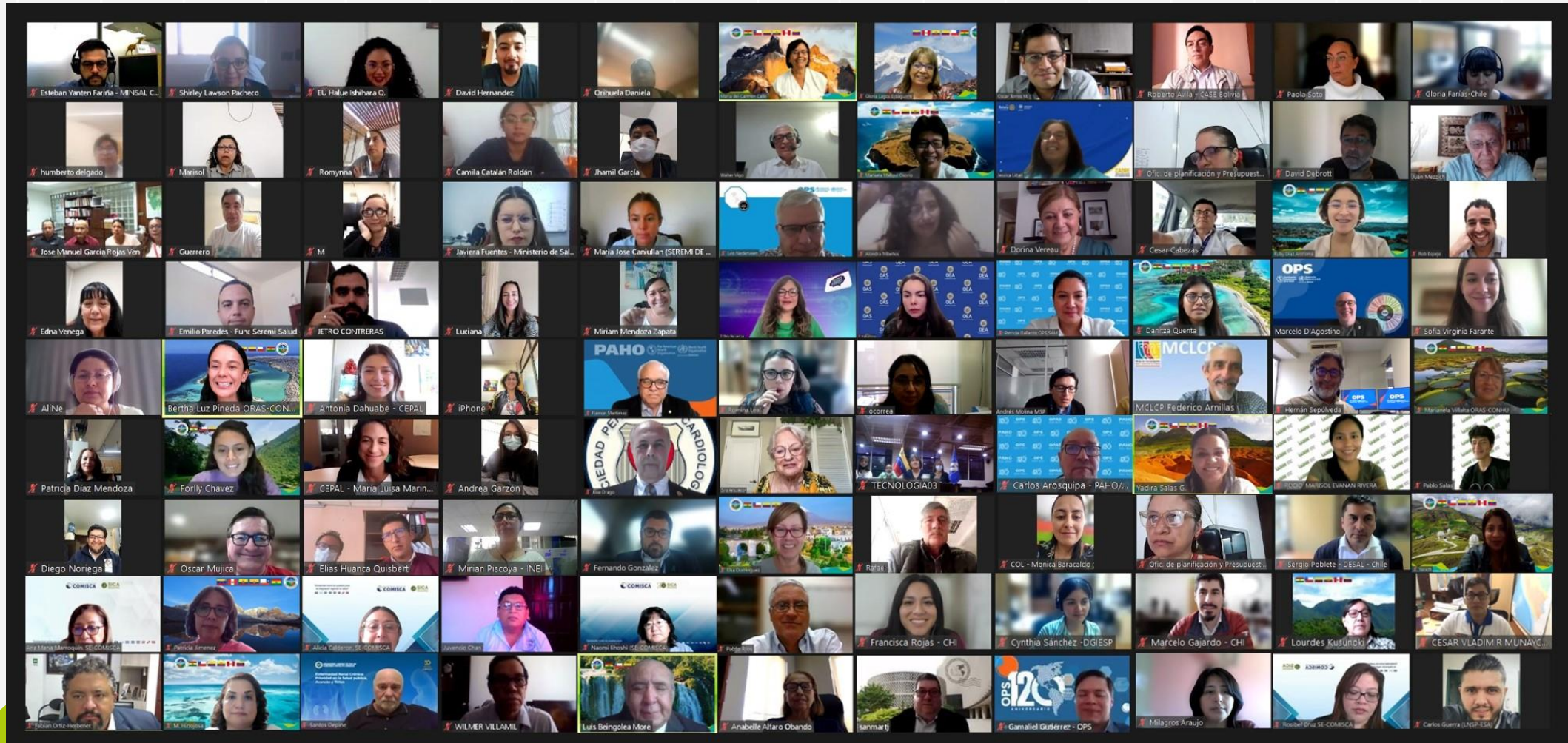
- La Agencia Nacional de Vigilancia Sanitaria (Anvisa) aprobó el registro de una nueva vacuna contra el dengue.
- El inmunizante Qdenga, producido por Takeda Pharma, está indicado para personas entre 4 y 60 años. Su administración es subcutánea, en un esquema de dos dosis con un intervalo de tres meses.
- Qdenga también fue autorizada por la Agencia Europea de Salud. El registro concedido por Anvisa permite que el producto sea comercializado en el país, siempre que se mantengan las condiciones aprobadas.
- Dengvaxia, otra vacuna contra el dengue autorizada en Brasil, solo puede administrarse a quienes hayan padecido la enfermedad.

<https://agenciabrasil.ebc.com.br/es/saude/noticia/2023-03/brasil-aprueba-nueva-vacuna-contra-el-dengue>



ORGANISMO ANDINO DE SALUD CONVENIO HIPÓLITO UNANUE

Bolivia, Chile, Colombia, Ecuador, Perú y Venezuela Juntos somos más fuertes



Juntos llegamos más lejos

Muchas Gracias

www.orasconhu.org