



**Organismo Andino de Salud  
Convenio Hipólito Unanue**



# **SITUACIÓN ACTUAL DE LA PANDEMIA COVID-19 A NIVEL MUNDIAL Y EN LOS PAÍSES ANDINOS**

**Luis Beingolea More  
Bertha Luz Pineda Restrepo**

**Lima, 08 de marzo de 2021**

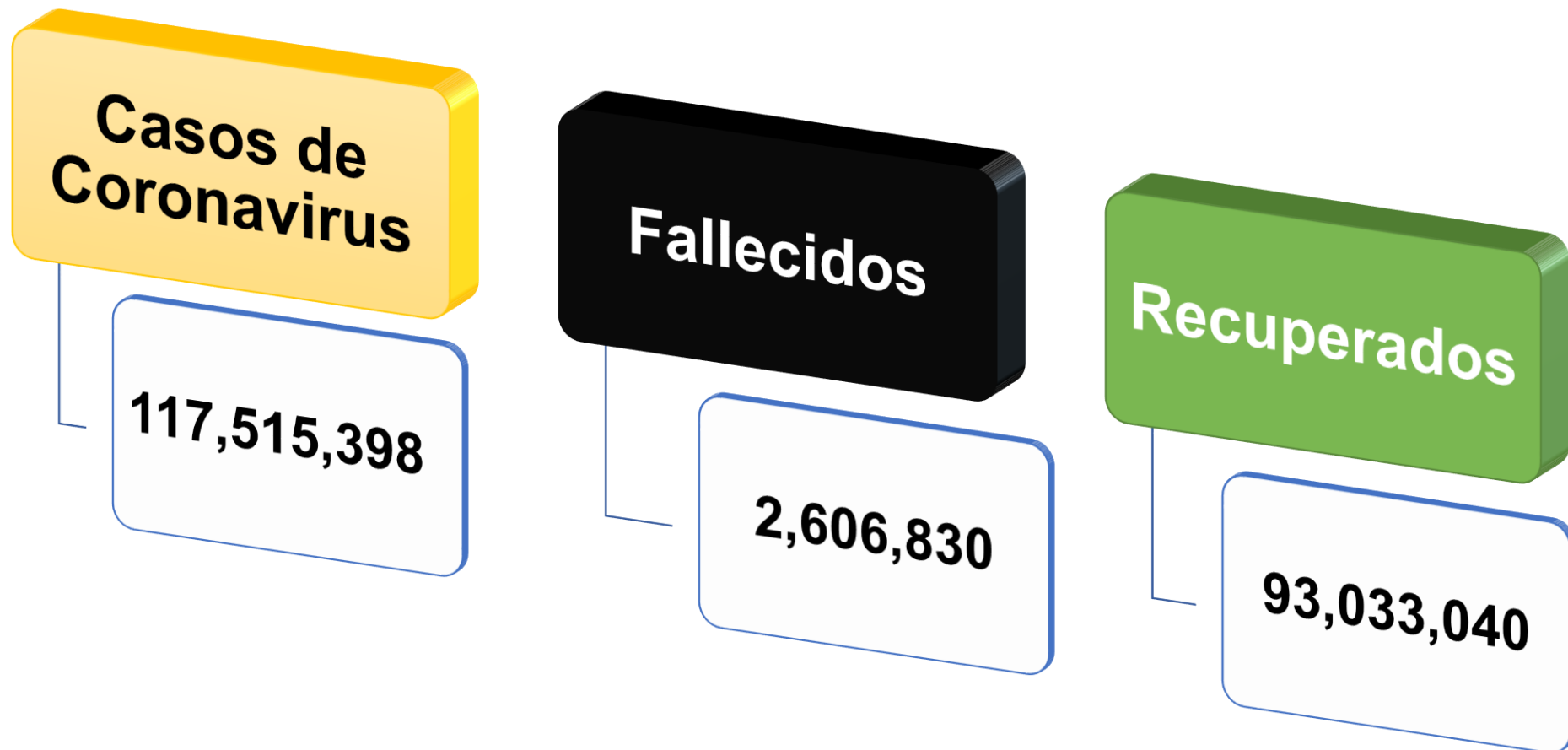


# **Casos de COVID-19 a nivel Mundial**

**08 de marzo de 2,021**



# Situación de la Pandemia en el mundo al 08-03-2021. 08:12 h





## Distribución de casos confirmados y fallecidos por COVID-19 por regiones en el mundo. 08-03-2021 08:20 h

Global/Regiones	Casos confirmados	%	Fallecidos confirmados	%	Letalidad (%)
Mundo	117,514,677	100	2,606,815	100	2.2
Europa	35,164,007	29.92	836,033	32.07	2.4
NA/CA/C	34,096,943	29.02	777,610	29.83	2.3
Asia	25,577,023	21.76	404,660	15.52	1.6
Suramérica	18,630,122	15.85	481,492	18.47	2.6
África	3,994,824	3.40	105,927	4.06	2.7
Oceanía	51,758	0.04	1,093	0.04	2.1



# Cuadro comparativo de nuevos casos y fallecidos por COVID-19 por regiones en el mundo. 28-02-2021 18:02 h

CUADRO COMPARATIVO NUEVOS CASOS COVID 19 AL 28-02-2021

Regiones del mundo	Nuevos casos en los últimos 7 días	%	Porcentaje variación caso nuevos últimos 7 días	Casos acumulados	% de Casos acumulados	Nuevos fallecidos en los últimos 7 días	Porcentaje nuevos fallecidos	% de variación de nuevos fallecidos en los últimos 7 días (%)	Fallecidos acumulados	% de fallecidos acumulados
Europa	1,055,781	40	9	38,679,334	34	21,302	34	-15	861,906	34
América	1,129,929	42	6	50,426,060	44	33,951	53	-1	1,205,245	48
Sud Este Asiático	171,419	6	9	13,517,009	12	3,217	5	47	208,013	8
Mediterráneo del Este	207,177	8	14	6,388,249	6	2,562	4	5	144,479	6
Africa	50,324	2	-24	2,840,208	3	1,659	3	-19	71,991	3
Pacífico Oeste	44,193	2	-2	1,620,582	1	786	1	-35	29,003	1
Mundial	2,658,823	100	7	113,471,442	100	63,477	100	-6	2,520,637	100

CUADRO COMPARATIVO NUEVOS CASOS COVID 19 AL 18-02-2021

Regiones del mundo	Nuevos casos en los últimos 7 días	%	Porcentaje variación caso nuevos últimos 7 días	Casos acumulados	% de Casos acumulados	Nuevos fallecidos en los últimos 7 días	Porcentaje nuevos fallecidos	% de variación de nuevos fallecidos en los últimos 7 días (%)	Fallecidos acumulados	% de fallecidos acumulados
Europa	968,943	36	-18	36,575,529	34	28,404	35	-19	812,410	34
América	1,315,480	48	-16	48,228,712	45	44,385	55	-2	1,136,906	48
Sud Este Asiático	154,414	6	-13	13,188,211	12	2,340	3	-9	202,607	8
Mediterráneo del Este	170,445	6	7	5,998,998	6	2,519	3	-21	139,468	6
Africa	68,115	2	2	2,723,431	3	2,558	3	-9	68,294	3
Pacífico Oeste	49,577	2	-20	1,531,366	1	1,134	1	-21	27,019	1
Mundial	2,726,974	100	-16	108,246,247	100	81,340	100	-10	2,386,704	100

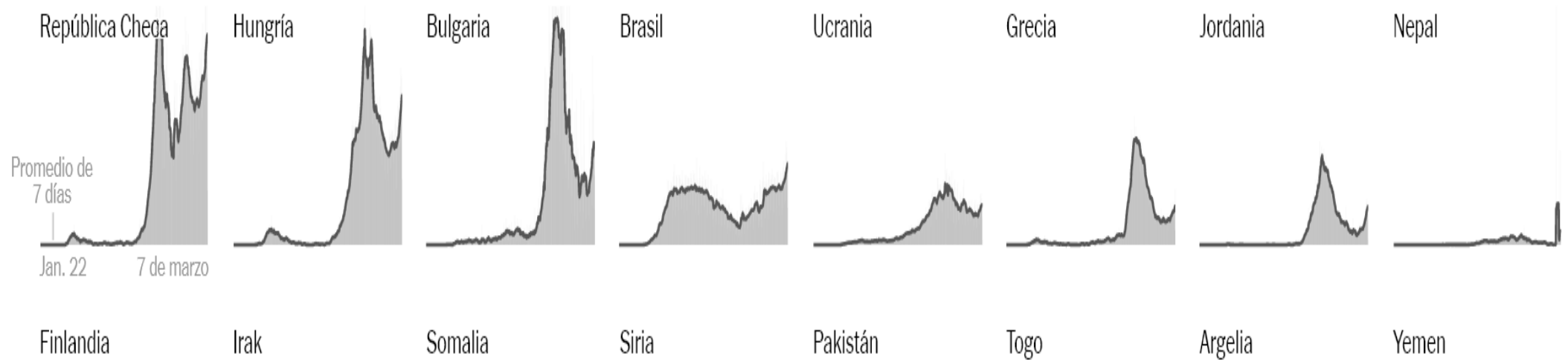


# Cuadro comparativo de casos de COVID-19 que han están en aumento al 07-03-2021 09:50 h





# Cuadro comparativo de casos de COVID-19 en países con alta cantidad de casos que disminuyen al 07-03-2021 10:00 h



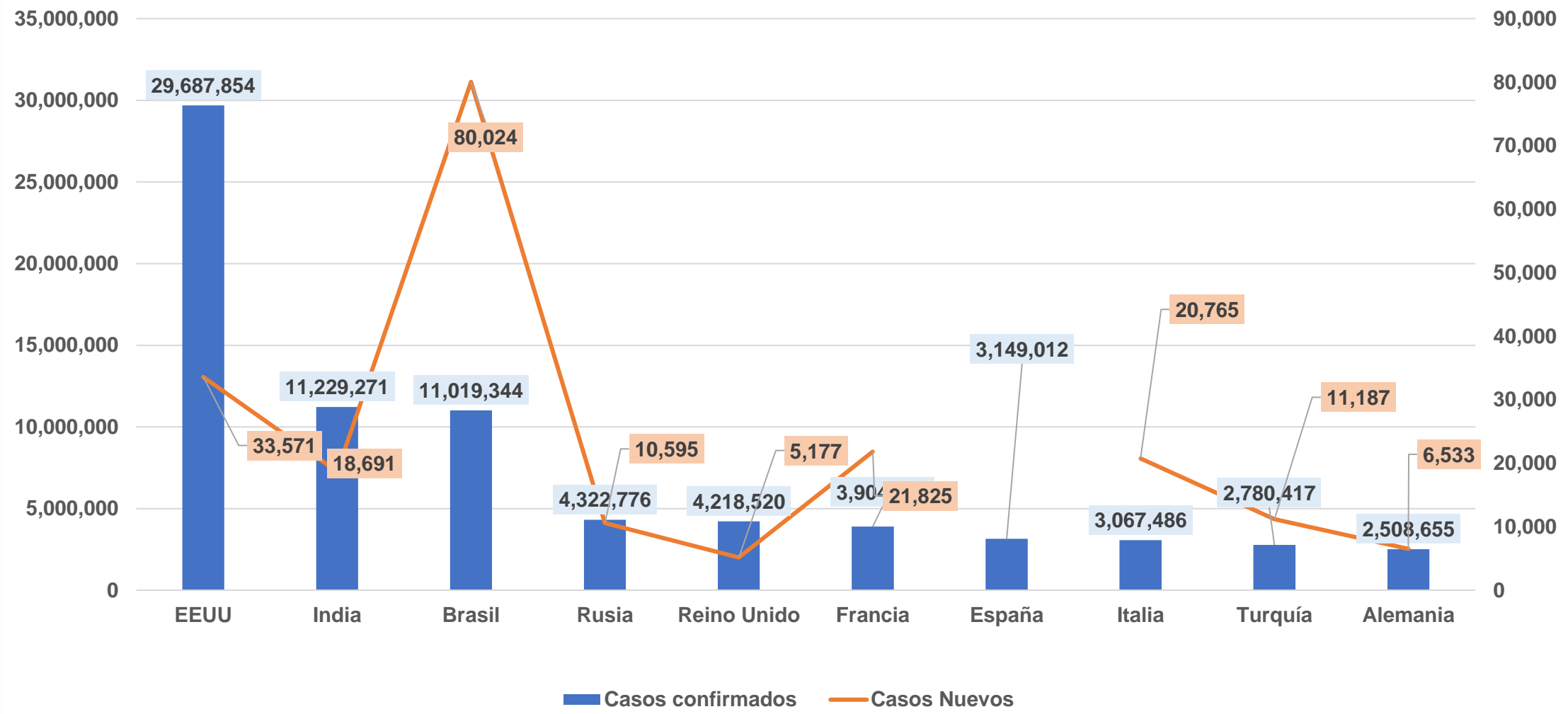


# **Casos de COVID-19 en el mundo al 07-03-2021**





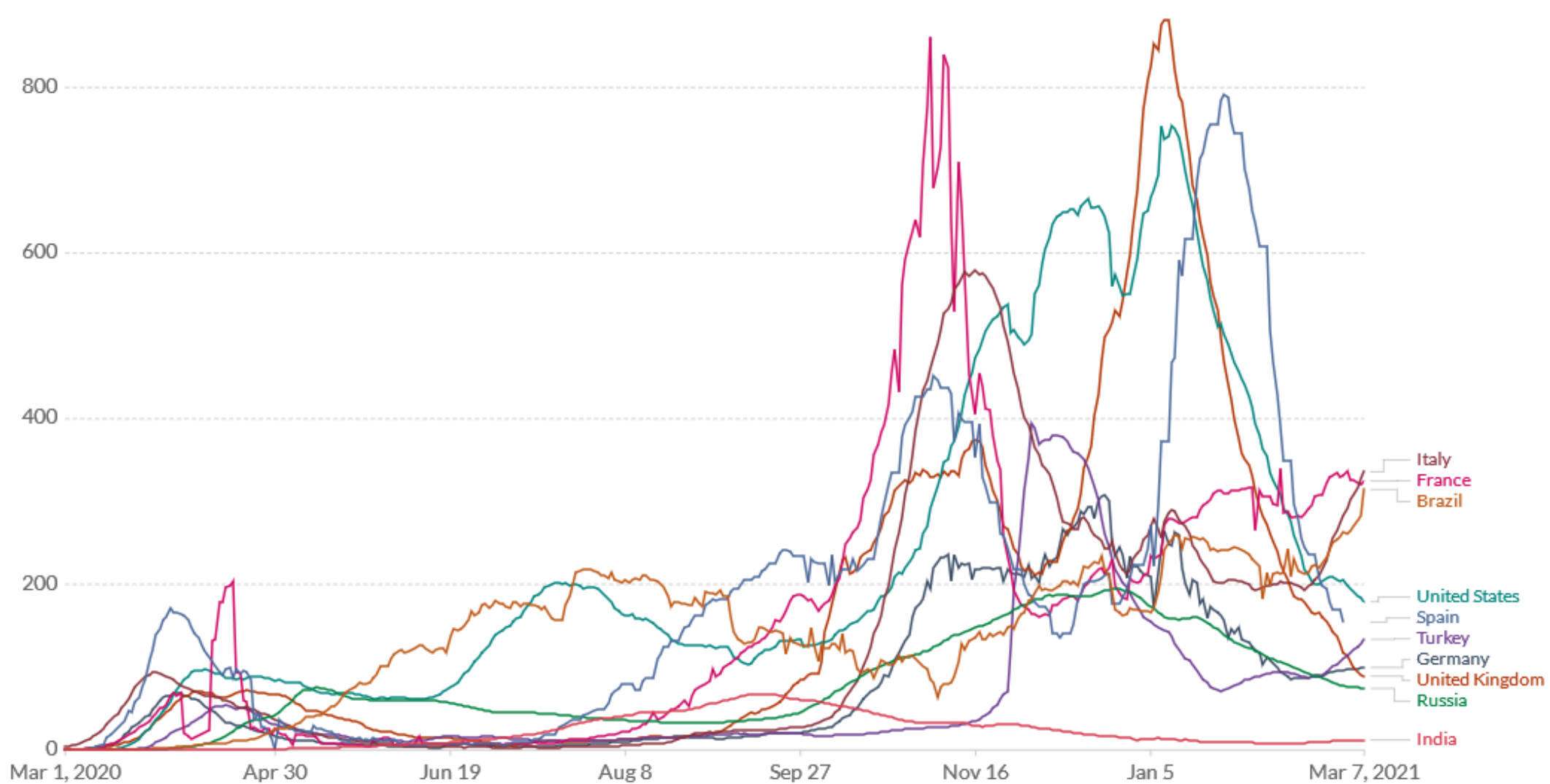
# Gráfico de casos y casos nuevos por COVID-19 con mas casos en el mundo. 07-03-2021



<https://www.worldometers.info/coronavirus/>



# Gráfico de casos diarios por millón por COVID-19 con mas casos en el mundo. 07-03-2021



Source: Johns Hopkins University CSSE COVID-19 Data - Last updated 8 March, 07:03 (London time)

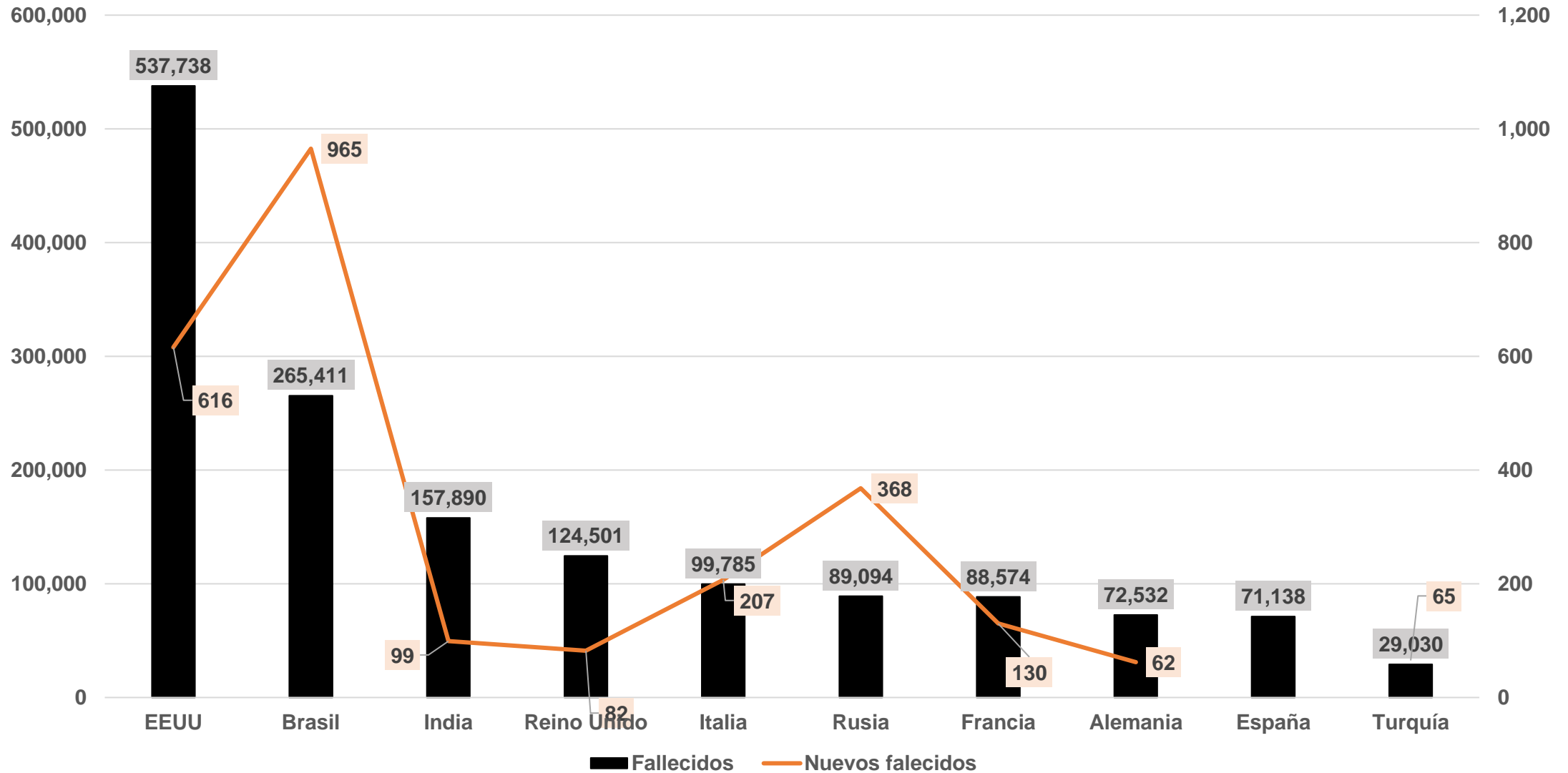
<https://www.worldometers.info/coronavirus/>

<https://ourworldindata.org/>

CC BY

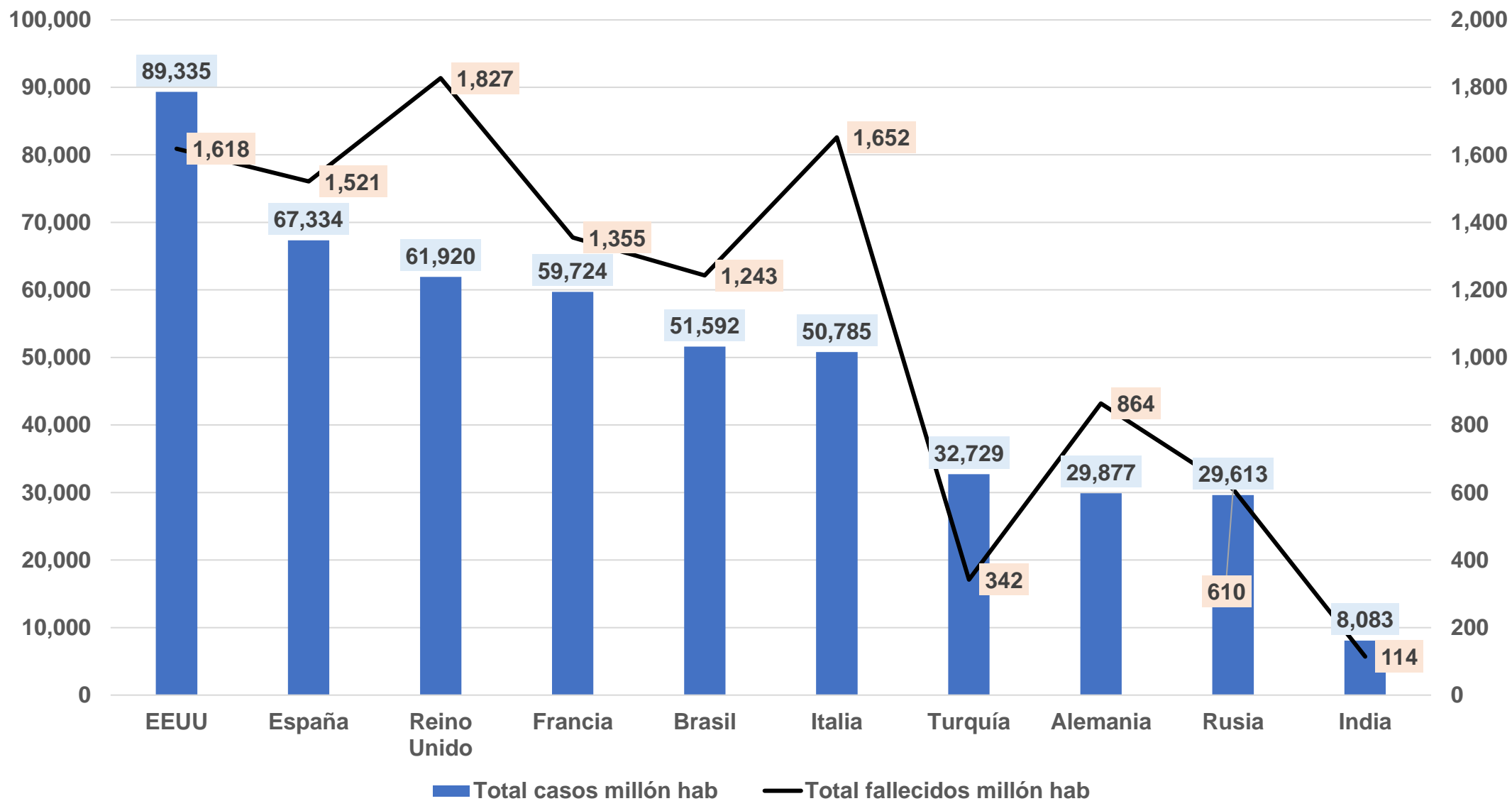


# Gráfico de fallecidos y nuevos fallecidos por COVID-19 en 10 países del mundo 07-03-2021





# Gráfico de casos y fallecidos por millón por COVID-19 en 10 países del mundo 07-03-2021



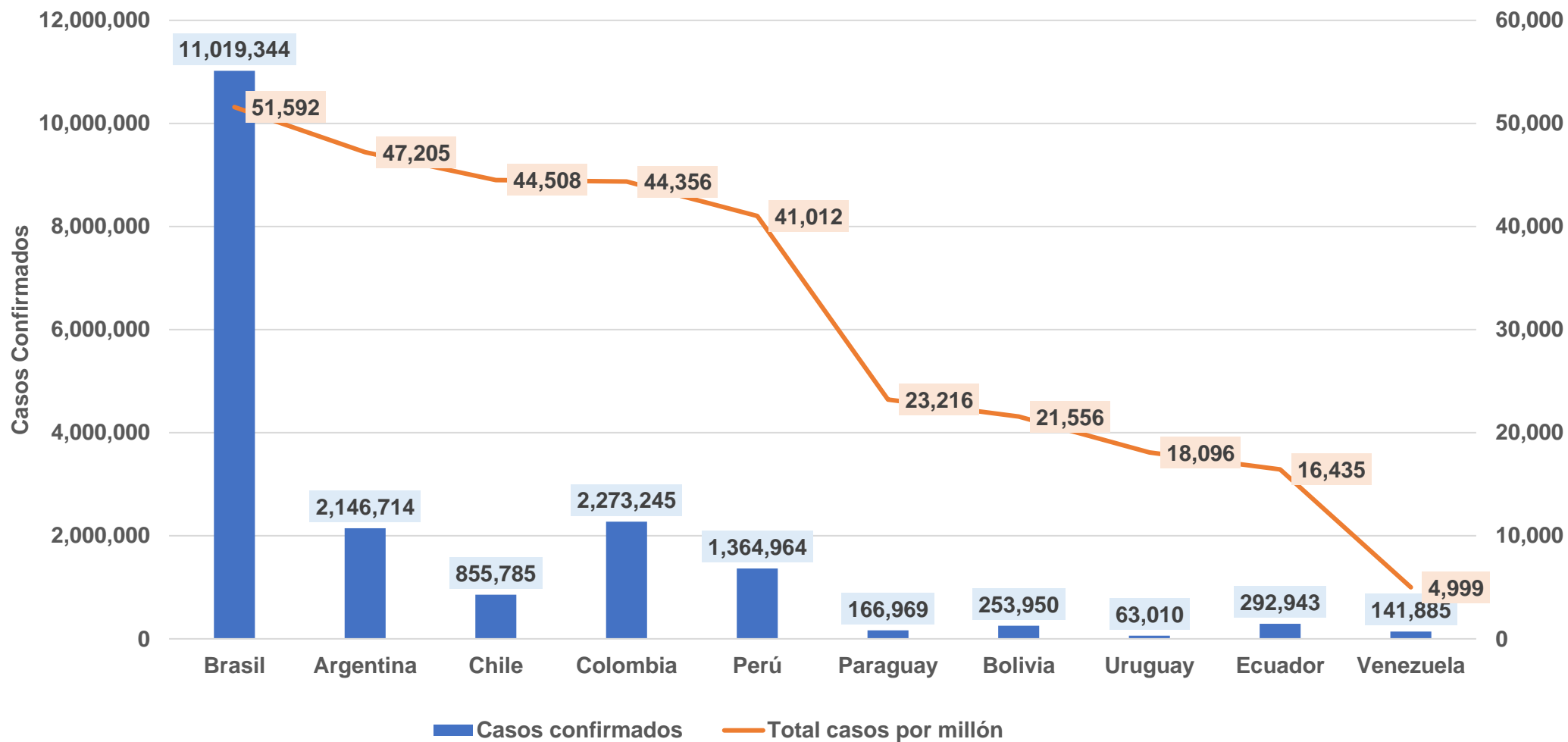


# **Casos de COVID-19 países en Suramérica**

**07 de marzo de 2021**

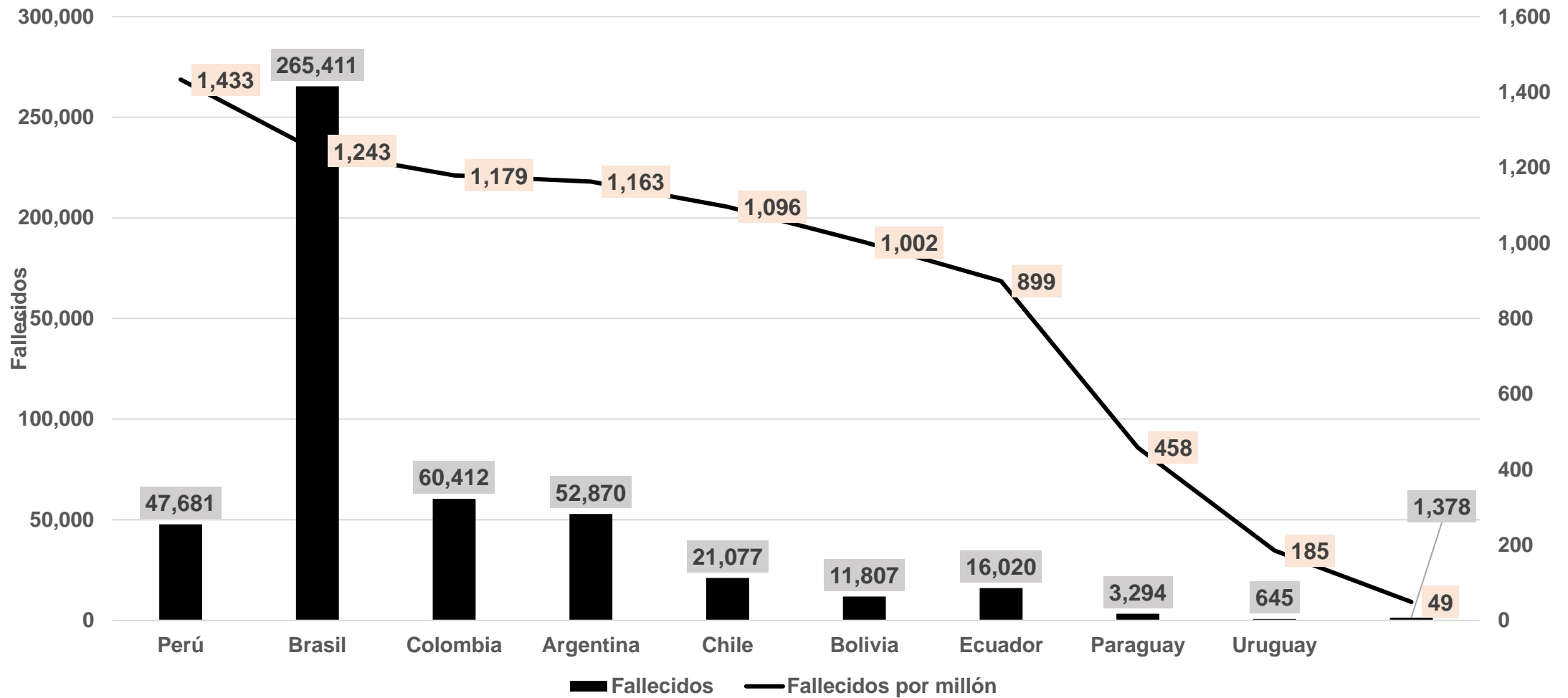


# Casos y casos por millón en países con más casos en Suramérica al 07-03-2021



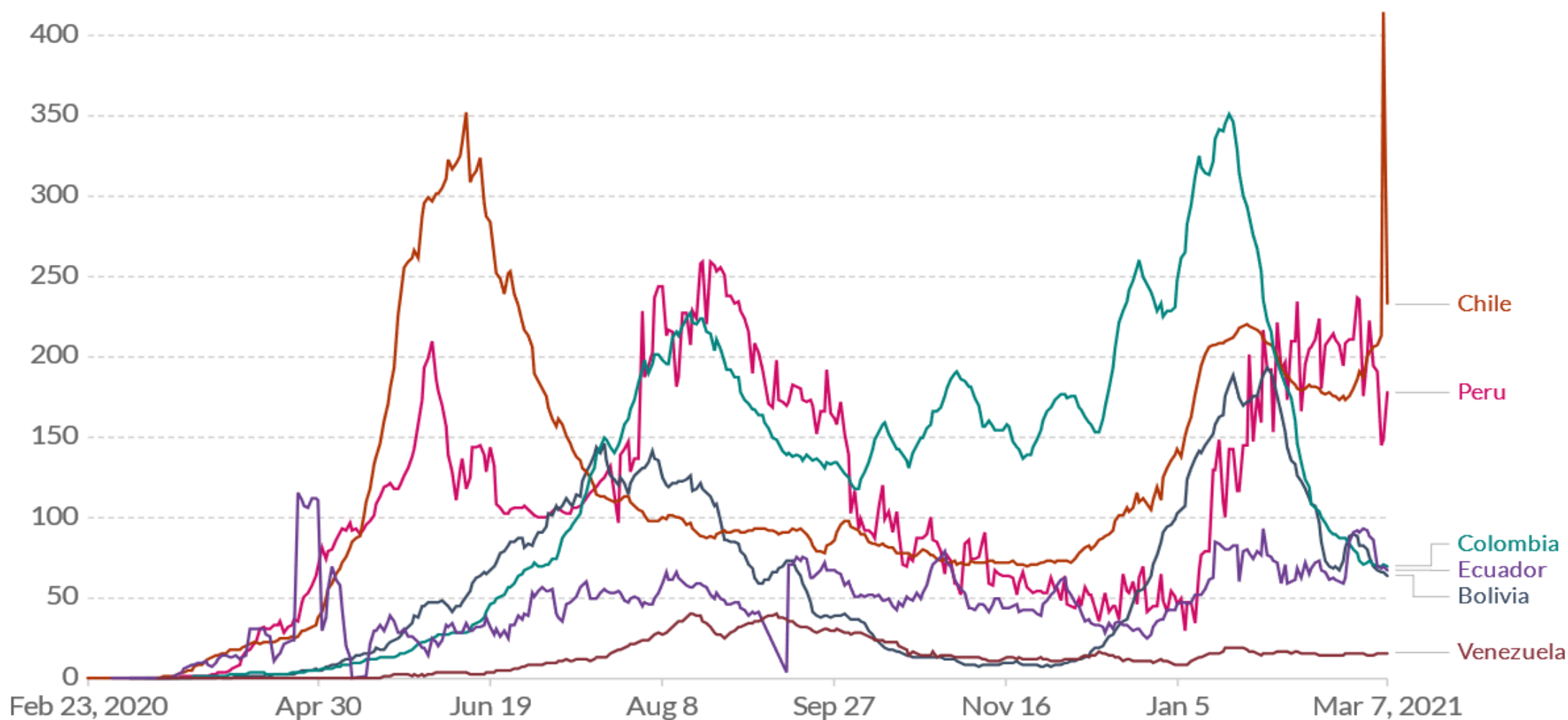


# Fallecidos y fallecidos por millón en países con más casos en Suramérica al 07-03-2021





# Casos diarios por millón en países andinos al 07-03-2021



Source: Johns Hopkins University CSSE COVID-19 Data - Last updated 8 March, 07:03 (London time)

CC BY

<https://ourworldindata.org/covid-cases?country=PER~BOL~CHL~COL~ECU~VEN#daily-confirmed-cases-per-million-people>





# **Vacunación a nivel Mundial**

**07 de marzo de 2,021**

# Avances en la vacunación contra el coronavirus



Países	Dosis administradas		% de población	
	Por 100 personas	Total	Vacunado	Totalmente vacunado
<b>Mundo</b>	3.9	302,462,899		
<b>Israel</b>	8,5	8.749.514	55,8 %	42,7 %
<b>Seychelles</b>	84,4	81,715	59,0 %	25,4 %
<b>EAU</b>	65,1	6.273.009		
<b>Reino Unido</b>	35,1	23,335,514	33,4 %	1,7 %
<b>Bahrén</b>	32,5	509,907	19,7 %	12,8 %
<b>Maldivas</b>	28,3	145,768		
<b>Estados Unidos</b>	27,2	90,351,750	17,7 %	9,2 %
<b>Chile</b>	24,7	4.624.924	21,6 %	3,1 %
<b>Serbia</b>	23,7	1,651,293	14,8 %	8,9 %
<b>Malta</b>	19,8	95,899	13,1 %	6,7 %
<b>Barbados</b>	17,1	48,886	17,1 %	
<b>Hungría</b>	13,2	1,288,974	10,0 %	3,1 %
<b>Dinamarca</b>	12,5	726,645	9,1 %	3,4 %
<b>Marruecos</b>	12,5	4.492.557	10,9 %	1,6 %

Países	Dosis administradas		% de población	
	Por 100 personas	Total	Vacunado	Total/ vacunado
<b>Bolivia</b>	0,9	106,905	0,9 %	0,1 %
<b>Chile</b>	24,7	4.624.924	21,6 %	3,1 %
<b>Colombia</b>	0,6	296,240		
<b>Ecuador</b>	0.4	71.148	0,4 %	<0,1 %
<b>Perú</b>	1.2	376,210	1,0 %	0,2 %
<b>Venezuela</b>	<0,1	12.194	<0,1 %	

8 de marzo: De acuerdo con datos de *The New York Times*, se han administrado 302,462,899 dosis de vacunas en todo el mundo, lo que equivale a 3,9 dosis por cada 100 personas.

<https://www.nytimes.com/interactive/2021/world/covid-vaccinations-tracker.html>

Consulta realizada 8-03-2021 – Hora: 9:00

# COVID-19 en los países andinos

8 de marzo 2021 – Hora 8:45



País	Casos totales	Muertes totales	Total recuperados	Total Casos/ 1 millón de habitantes	Muertes / 1 millón habitantes
Bolivia	254,273	11,823	198,236	21,583	1,004
Chile	855,785	21,077	805,717	44,507	1,096
Colombia	2,276,656	60,503	2,177,199	44,421	1,181
Ecuador	294,503	16,039	256,009	16,522	900
Perú	1,371,176	47,854	1,276,245	41,197	1,438
Venezuela	142,338	1,384	134,394	5,015	49
<b>Total</b>	<b>5,194,731</b>	<b>158,680</b>	<b>4,847,800</b>	<b>31,773</b>	<b>971</b>

Elaborado ORAS-CONHU a partir de datos de <https://www.worldometers.info/coronavirus/>  
Institutos Nacionales de Estadística de los países andinos



# BOLIVIA

Copacabana, Bolivia

# REPORTE COVID-19 EN BOLIVIA N° 357

Domingo, 07 de marzo de 2021 (21:00)



## 323 NUEVOS CASOS



**RECUPERADOS**  
**198.236**  
HOY +809

**ACTIVOS**  
**44.214**

**SOSPECHOSOS**  
**1.304**

**DECESOS**  
**11.823**  
HOY +16

**ACUMULADOS**  
**254.273**

**DESCARTADOS**  
**505.268**



# Avances vacunación COVID-19 - Bolivia



- El 28 de enero: el país recibió 20.000 dosis de Sputnik V.
- De acuerdo al reporte del Ministerio de Salud, hasta el miércoles 3 de marzo se aplicaron:
  - ✓ 10.325 vacunas Sputnik-V.
  - ✓ 51.452 de la Sinopharm.
  - ✓ Haciendo un total de 61.777 de la primera dosis.
  - ✓ En la segunda dosis, ya se aplicaron 9.540 Sputnik-V.
  - ✓ Aún no se aplicó la segunda dosis de la vacuna de Sinopharm, porque se debe esperar un lapso de 21 días.
- El total de aplicaciones a la fecha, es de 71.317.



# • CHILE

Palafitos en el archipiélago de Chilo, Chile

	Casos confirmados acumulados	Casos nuevos totales	Casos nuevos con síntomas	Casos nuevos sin síntomas	Casos nuevos sin notificar	Casos activos confirmados	Fallecidos totales	Casos confirmados recuperados
<b>Arica y Parinacota</b>	15.576	46	25	21	0	479	309	14.779
<b>Tarapacá</b>	25.256	19	5	14	0	525	452	24.277
<b>Antofagasta</b>	38.993	193	131	50	12	1.295	791	36.872
<b>Atacama</b>	12.474	84	20	62	2	501	156	11.820
<b>Coquimbo</b>	22.282	249	174	64	11	1.192	428	20.656
<b>Valparaíso</b>	52.701	451	280	110	61	2.355	1.653	48.666
<b>RM</b>	373.433	1.662	1.128	402	132	7.717	12.137	353.265
<b>O'Higgins</b>	31.782	284	203	77	4	1.391	787	29.611
<b>Maule</b>	45.108	360	247	110	3	1.984	881	42.241
<b>Ñuble</b>	17.735	127	87	37	3	755	338	16.646
<b>Biobío</b>	77.217	723	507	204	12	4.030	1.329	71.818
<b>Araucanía</b>	42.911	441	324	97	20	2.157	553	40.196
<b>Los Ríos</b>	21.086	192	133	54	5	1.640	245	19.208
<b>Los Lagos</b>	53.780	380	255	113	12	2.083	668	51.022
<b>Aysén</b>	3.176	16	10	5	1	97	25	51.022
<b>Magallanes</b>	22.224	53	33	19	1	356	324	21.533
<b>Desconocida</b>	51	0	0	0	0	0	1	51
<b>Total</b>	855.785	5.280	3.562	1.439	279	28.557	21.077	805.717



# Avances vacunación COVID-19 - Chile



## Proceso de Vacunación Masiva

Total País

Total personas vacunadas  
1era dosis



4.050.296

Jornada 5 de marzo

Total personas vacunadas hoy  
1era dosis



127.153

Total dosis administradas



4.624.924

Total personas vacunadas hoy  
1era dosis y 2da dosis



276.990

Renta Ministerio de Salud

Información actualizada al 5 de marzo de 2021 a las 17:00 hrs

## CALENDARIO DE VACUNACIÓN COVID 19



Del 1 al 12 de

**MARZO** 2021

LUNES 1	MARTES 2	MIÉRCOLES 3	JUEVES 4	VIERNES 5
<ul style="list-style-type: none"> <li>Personas de <b>64 años</b> con y sin comorbilidad</li> </ul>	<ul style="list-style-type: none"> <li>Personas de <b>63 años</b> con y sin comorbilidad</li> </ul>	<ul style="list-style-type: none"> <li>Personas de <b>62 años</b> con y sin comorbilidad</li> </ul>	<ul style="list-style-type: none"> <li>Personas de <b>61 años</b> con y sin comorbilidad</li> </ul>	<ul style="list-style-type: none"> <li>Personas de <b>60 años</b> con y sin comorbilidad</li> </ul>
Trabajadores de educación preescolar y escolar 36 - 39 años	Trabajadores de educación preescolar y escolar 32 - 35 años	Trabajadores de educación preescolar y escolar 28 - 31 años	Trabajadores de educación preescolar y escolar 24 - 27 años	Trabajadores de educación preescolar y escolar, menores de 23 años



GOB.CL

A un año del primer caso COVID-19 en Chile autoridades de salud advierten que la pandemia se mantiene y llaman a conservar medidas de prevención



GOB.CL

Subsecretaria de Salud Pública da inicio al proceso de vacunación de segundas dosis en el país



GOB.CL

Autoridades de Salud hacen el llamado a pacientes con cáncer y enfermedades autoinmunes mayores de 16 años a vacunarse

Chile comenzó vacunación en diciembre de 2020

<https://www.gob.cl/yomevacuno/>



# COLOMBIA

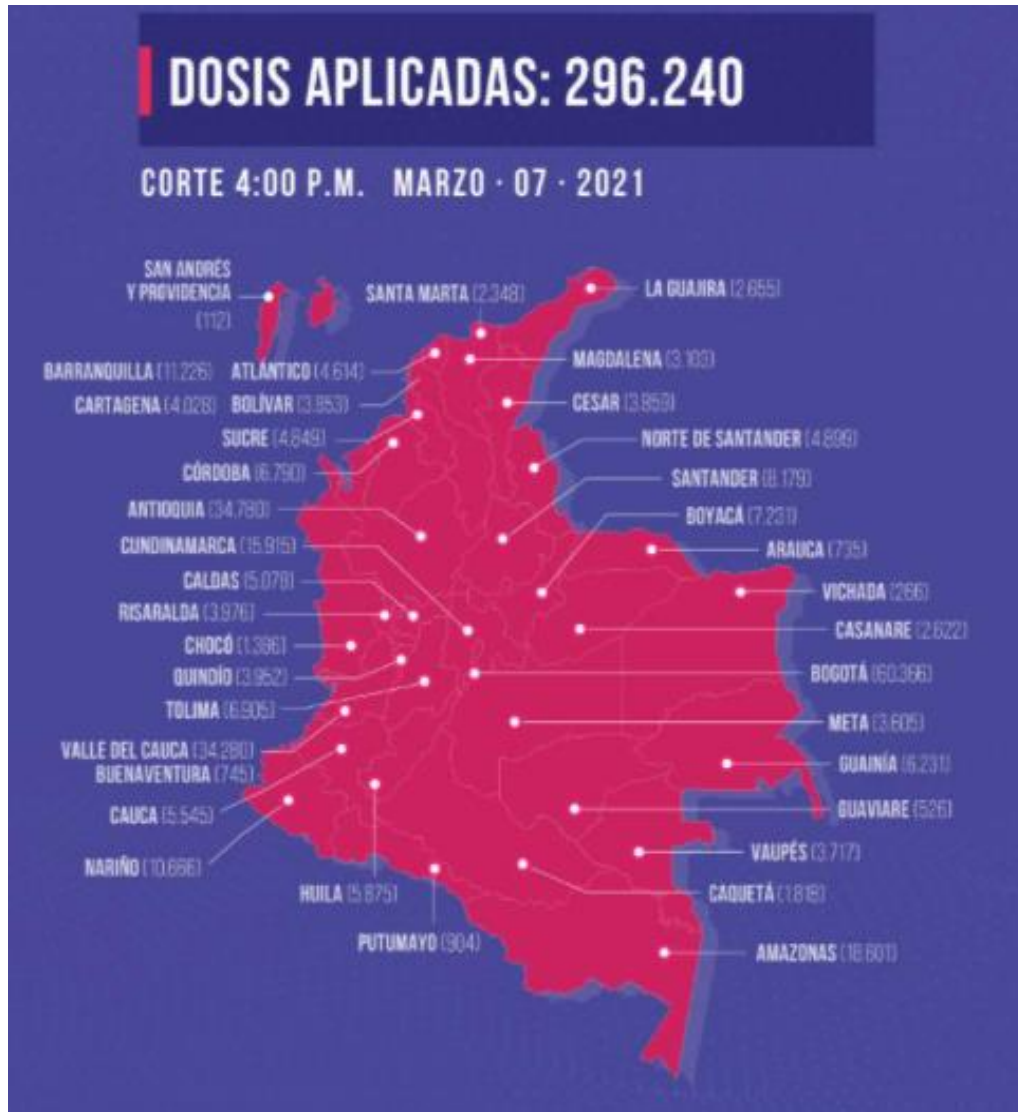
El parque nacional natural Sierra de Chiribiquete se encuentra ubicado en los departamentos de Caquetá y Guaviare.  
Colombia



**Contexto más afectado**

- ❖ Bogotá 663,603
- ❖ Antioquia (Medellín) 348,308
- ❖ Valle del Cauca (Cali) 197,886
- ❖ Atlántico (Barranquilla) 125,582
- ❖ Cundinamarca (sin Bogotá) 106,929
- ❖ Santander (Cúcuta) 91,946
- ❖ Bolívar (Cartagena) 67,432

# Avances vacunación COVID-19 - Colombia



ETAPA 1



ETAPA 2



ETAPA 3



ETAPA 4



ETAPA 5

17 de febrero 2021

Colombia se convirtió en el primer país de las Américas, en recibir dosis de las vacunas COVID-19 a través del Mecanismo COVAX.

<https://news.un.org/es/story/2021/03/1488882>

Hasta el 4 de marzo han recibido 509,070 dosis.

<https://www.facebook.com/MinSaludCol/>

<https://www.minsalud.gov.co/salud/publica/Vacunacion/Paginas/Vacunacion-covid-19.aspx>



# ECUADOR

"La cascada de Río Verde, Pailón del Diablo" Ecuador

# SITUACIÓN NACIONAL POR COVID-19

## INFOGRAFÍA N°374

Inicio 29/02/2020- Corte 07/03/2021 08:00



Casos confirmados con pruebas PCR



\*Pacientes recuperados

\*86,93% pacientes recuperados respecto a confirmados PCR. Los pacientes recuperados son aquellos que han sido ingresado al sistema de vigilancia con al menos una prueba RT-PCR positivo, han pasado al menos 29 días desde la fecha de inicio de síntomas y están vivos. Este indicador se mostrará acumulado semanalmente cada domingo.

\*Detalle de fallecidos

Confirmados	Probables	Total
11.258	4.781	16.039

\*Fallecidos por Covid-19: corresponde a los fallecidos confirmados con una prueba RT-PCR positiva, fallecidos probables que son las personas con síntomas, otras pruebas de laboratorio o imagen relacionados a Covid-19, sin una prueba RT-PCR.



Total casos descartados



Casos con altas hospitalaria



Hospitalizados estables



Hospitalizados pronóstico reservado

Llamadas 171 relacionadas a Covid-19	Teleconsulta	Atenciones en establecimientos de salud - MSP	Seguimiento telefónico	Seguimiento en domicilio
947.034	131.098	24.100	417.208	106.047

- Llamadas al 171 relacionadas a Covid-19: número de llamadas (acumuladas) atendidas por la plataforma 171 relacionadas a Covid-19.
- Teleconsulta: ciudadanos atendidos a través del APP SALUDEC y por un médico del 171.
- Atenciones en establecimientos de salud del MSP: citas agendadas a través del 171 en establecimientos del primer nivel de atención.
- Seguimiento telefónico: llamadas a pacientes con diagnóstico confirmado, seguidos vía telefónica en primer nivel, por un profesional del MSP.
- Seguimiento en domicilio: visitas domiciliarias a pacientes con diagnóstico confirmado, desde el primer nivel de atención, por un profesional del MSP.

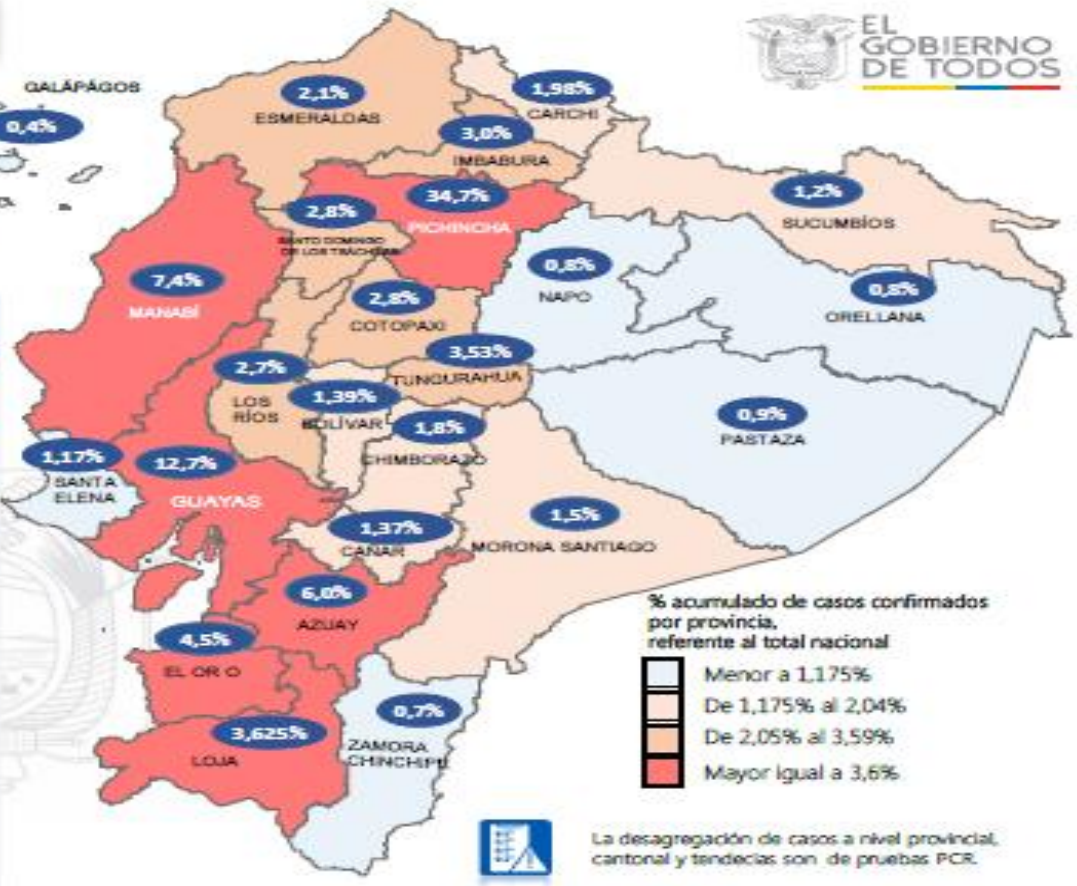
Fuente: Ministerio de Salud Pública

Se han tomado 1.039.729 muestras para RT-PCR.

Este indicador, de actualización diaria, reporta el número acumulado de las muestras tomadas para la realización de la prueba RT-PCR en los laboratorios autorizados en Ecuador. Cabe indicar que puede existir más de una muestra por persona durante el proceso diagnóstico.

Provincia	Confirmados por RT-PCR	Fallecidos confirmados por RT-PCR	Fallecidos probables
Azuay	17.786	316	28
Bolívar	4.103	82	17
Cañar	4.035	112	8
Carchi	5.837	194	3
Chimborazo	5.216	401	129
Cotopaxi	8.332	390	88
El Oro	13.301	727	217
Esmeraldas	6.240	276	59
Galápagos	1.317	8	5
Guayas	37.457	2.084	1.719
Imbabura	8.863	264	18
Loja	10.676	303	56
Los Ríos	8.016	393	253
Manabí	21.795	1.614	1.087
Morona Santiago	4.447	45	0
Napo	2.245	84	3
Orellana	2.348	59	20
Pastaza	2.663	67	17
Pichincha	102.322	2.344	320
Santa Elena	3.444	410	280
Sto. Domingo Tsáchilas	8.197	480	122
Sucumbios	3.506	110	3
Tungurahua	10.387	432	327
Zamora Chinchipe	1.970	63	2
<b>Total</b>	<b>294.503</b>	<b>11.258</b>	<b>4.781</b>

A fin de facilitar la lectura del indicador "casos fallecidos" y proporcionar la información desagregada por provincias se desglosa el número de fallecidos con Covid-19 confirmados por una prueba RT-PCR y los fallecidos probables con Covid-19.



# Avances vacunación COVID-19 - Ecuador



<https://www.coronavirusecuador.com/>

- **5 de marzo:** El Ministerio de Salud Pública habilita proceso para solicitar importación de vacunas por parte de los gobiernos locales. El procedimiento consiste en cumplir tres condiciones:
- Que la relación sea directa con laboratorios, no con intermediarios.
- Que la vacuna propuesta cuente con la aprobación de la Organización Mundial de la Salud, de la Agencia de Administración de Alimentos y Medicamentos de los Estados Unidos (FDA) o de la Agencia Europea de Medicamentos (EMA).
- Que, en todos los casos, las vacunas sean gratuitas para la población.

<https://www.coronavirusecuador.com/2021/03/el-ministerio-de-salud-publica-habilita-proceso-para-solicitar-importacion-de-vacunas-por-parte-de-los-gobiernos-locales/>



# PERÚ

Catarata de Gocta con 771 metros de caída.





# Sala Situacional COVID-19 Perú

del 06/03/2021



**7,917,284**  
MUESTRAS



**1,371,176**  
TOTAL CASOS (+)

Actualizado

07/03/2021

**Resumen**



Descargar el excel



INFORMACIÓN EPIDEMIOLÓGICA



Detalle de Contrataciones COVID 19



Ver Ejecución Presupuestal COVID 19



Ver Distribución EPP Censos MINS A



**399,204**  
PCR(+)



**853,927**  
PRUEBA RÁPIDA(+)



**47,854**  
FALLECIDOS



**3.49 %**  
LETALIDAD

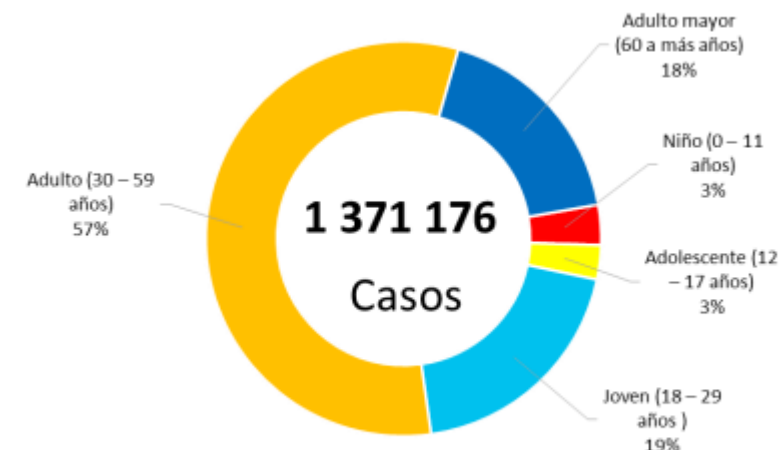


DATOS ABIERTOS COVID19

[https://covid19.minsa.gob.pe/sala\\_situacional.asp](https://covid19.minsa.gob.pe/sala_situacional.asp)

Etapa de vida	N°	Tasa de ataque	Razón de tasas
Niño (0 – 11 años)	45 146	0.70	0.17
Adolescente (12 – 17 años)	38 466	1.24	0.30
Joven (18 – 29 años )	266 745	4.15	1.00
Adulto (30 – 59 años)	777 509	6.22	1.50
Adulto mayor (60 a más años)	243 310	5.88	1.41
<b>Total</b>	<b>1 371 176</b>	<b>4.20</b>	

Tasa de Ataque x 100



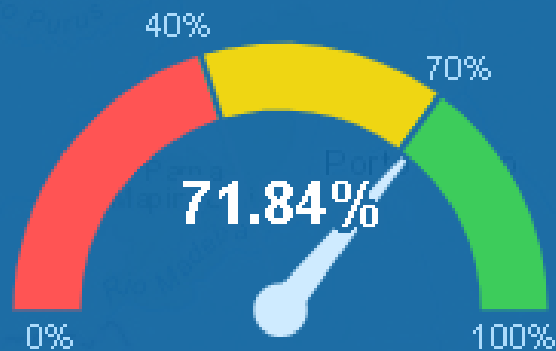
<https://www.dge.gob.pe/portal/docs/tools/coronavirus/coronavirus030321.pdf>

# Avances vacunación COVID-19 - Perú



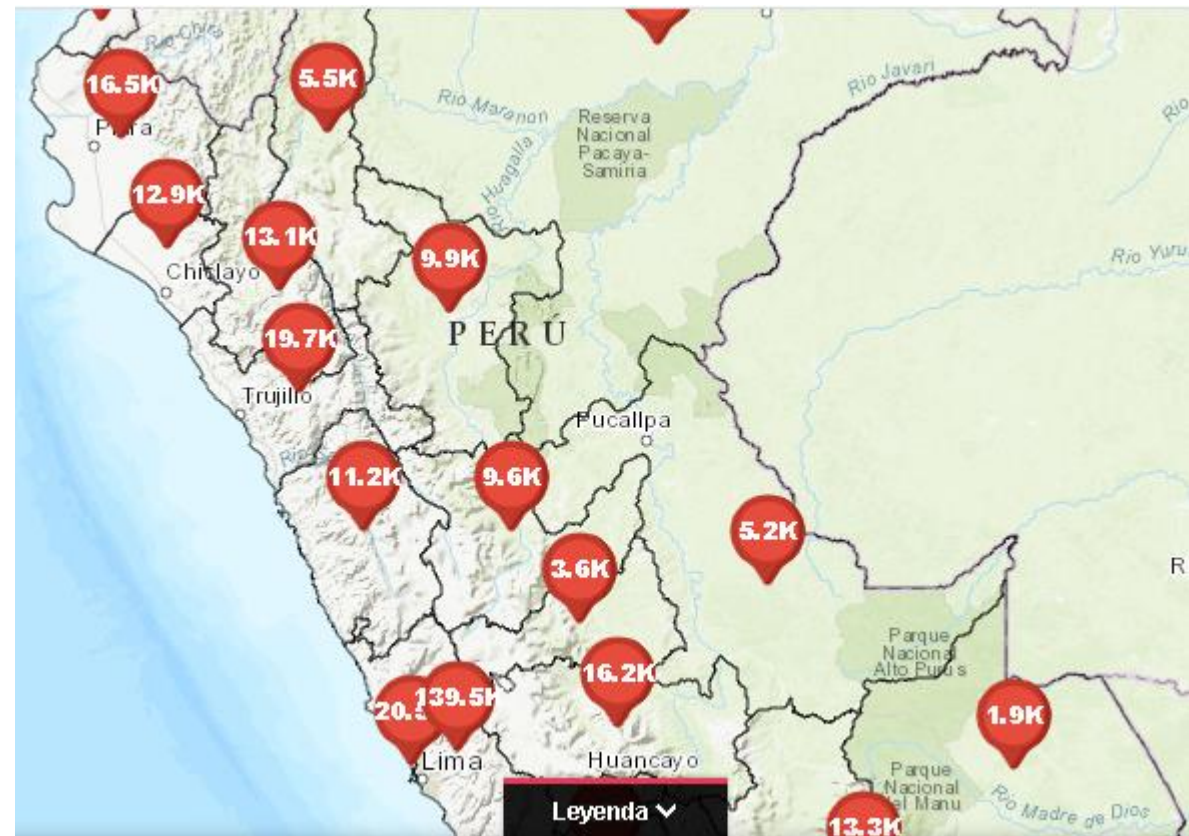
Fase 1

Meta Vacunados  
**446,433**



Avance  
**320,709 Registrados**

Total Ipress: **9,807**



# VENEZUELA



Auyan-tepuy o Auyantepuy. Parque nacional Canaima

Casos Positivos

**142.338**

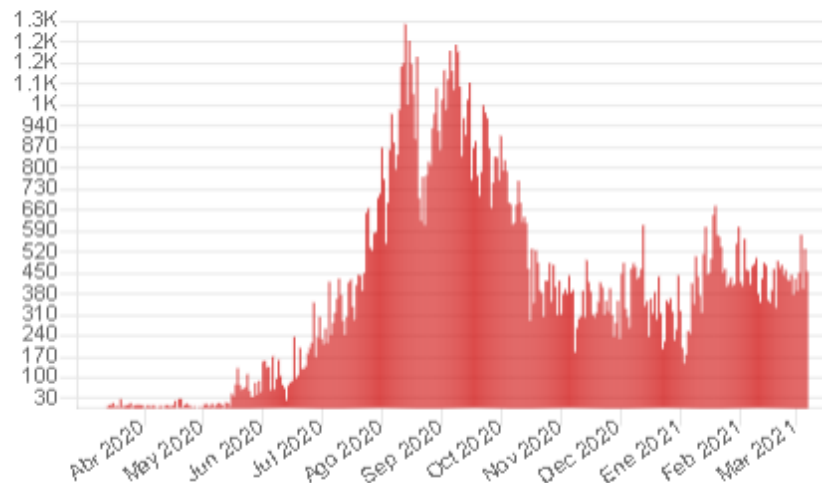
Casos Recuperados

**134.394**

Fallecidos

**1.384**

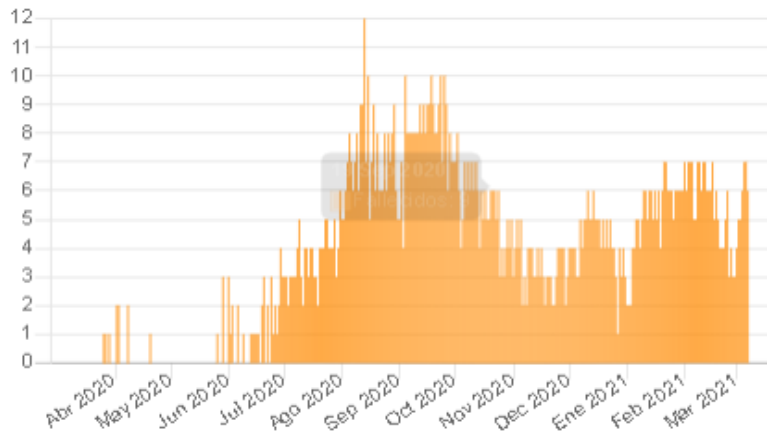
Casos Nuevos



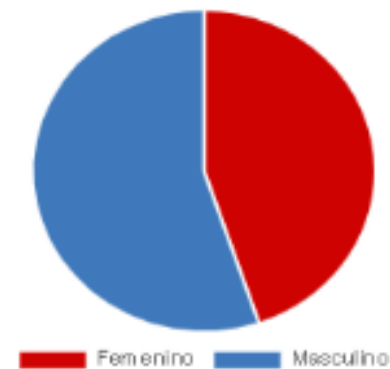
## Estados más afectados por COVID-19

DISTRITO CAPITAL	29,467 casos
MIRANDA	18,180 casos
ZULIA	14,511 casos
TACHIRA	10,870 casos
YARACUY	7,612 casos

Fallecidos por día



Distribución por sexo



**Mujeres: 64,871**  
**Hombres: 77,467**

## Nicolás Maduro recibió la primera dosis de la vacuna Sputnik V



Primera modificación: 07/03/2021 - 03:51



## Detectan variante brasileña del SARS-CoV-2 en varios estados de Venezuela

### Piden a población reforzar medidas de bioseguridad ante detección de variante brasileña en Venezuela

Ante la detección de la variante brasileña del SARS-CoV-2 en territorio venezolano, la ministra del Poder Popular para Ciencia y Tecnología, Gabriela Jiménez-Ramírez, exhortó a la colectividad a redoblar las medidas de higiene personal, el distanciamiento físico y el uso obligatorio de la mascarilla.

<http://www.oncti.gob.ve/NOTICIAS.html>

<http://www.mpps.gob.ve/>





**Estaremos seguros si todos estamos seguros.**

**Reconstruir nuestra sociedad con justicia social y ambiental para que todas las personas vivan con dignidad.**

Bolivia, Chile, Colombia, Ecuador, Perú y Venezuela  
*Cada vez más juntos por el derecho a la salud*



**GRACIAS**

Muchas gracias al equipo técnico ORAS-CONHU  
[www.orasconhu.org](http://www.orasconhu.org)